

令和4年度

久留米市水道事業会計決算書

目 次

令和4年度 久留米市水道事業決算報告書	1
(1)収益的收入及び支出	1
(2)資本的收入及び支出	3
令和4年度 久留米市水道事業損益計算書	5
令和4年度 久留米市水道事業剰余金計算書	7
令和4年度 久留米市水道事業剰余金処分計算書	7
令和4年度 久留米市水道事業貸借対照表	9
令和4年度 久留米市水道事業注記表	11

(1) 収益的収入及び支出
収 入

区 分	予 算		
	当初予算額	補正予算額	地方公営企業法第24条第3項の規定による支出額に係る財源充当額
第1款 水道事業収益	円 5,016,580,000	円 3,448,000	円 0
第1項 営業収益	4,713,695,000	0	0
第2項 営業外収益	302,399,000	2,270,000	0
第3項 特別利益	486,000	1,178,000	0

支 出

区 分	予 算					
	当初予算額	補正予算額	予備費支出額	流用増減額	地方公営企業法第24条第3項の規定による支出額	小 計
第1款 水道事業費用	円 4,846,359,000	円 64,875,000	円 0	円 0	円 0	円 4,911,234,000
第1項 営業費用	4,650,717,000	64,875,000	0	△ 24,525,000	0	4,691,067,000
第2項 営業外費用	170,339,000	0	0	24,525,000	0	194,864,000
第3項 特別損失	5,303,000	0	1,191,000	0	0	6,494,000
第4項 予備費	20,000,000	0	△ 1,191,000	0	0	18,809,000

(注) 予算額及び決算額は消費税及び地方消費税を含む。

水道事業決算報告書

額	決 算 額	予算額に比べ 決算額の増減	備 考
合 計			
円 5,020,028,000	円 5,044,406,396	円 24,378,396	(うち、仮受消費税及び地方消費税 429,126,504 円)
4,713,695,000	4,716,024,008	2,329,008	(" 426,960,156 円)
304,669,000	310,771,490	6,102,490	(" 1,935,557 円)
1,664,000	17,610,898	15,946,898	(" 230,791 円)

額		決 算 額	翌年度繰越額		不 用 額	備 考
地方公営企業 法第26条第2 項の規定によ る繰越額	合 計		地方公営企業法第 26条第2項の規定に よる繰越額	合 計		
円 0	円 4,911,234,000	円 4,554,967,293	円 9,900,000	円 9,900,000	円 346,366,707	(うち、仮払消費税及び地方消費税 210,704,005 円)
0	4,691,067,000	4,358,909,564	9,900,000	9,900,000	322,257,436	(うち、消費税及び地方消費税納付額 115,095,900 円) (うち、仮払消費税及び地方消費税 210,335,475 円)
0	194,864,000	190,594,133	0	0	4,269,867	(うち、仮払消費税及び地方消費税 0 円) (うち、消費税及び地方消費税納付額 115,095,900 円)
0	6,494,000	5,463,596	0	0	1,030,404	(うち、仮払消費税及び地方消費税 368,530 円)
0	18,809,000	0	0	0	18,809,000	

(2) 資本的収入及び支出

収 入

区 分	予			算	
	当初予算額	補正予算額	小 計	地方公営企業法第26条の規定による繰越額に係る財源充当額	継続費通次繰越額に係る財源充当額
	円	円	円	円	円
第1款 資本的収入	1,395,845,000	0	1,395,845,000	1,613,000	0
第1項 企業債	1,000,000,000	0	1,000,000,000	0	0
第2項 負担金	291,870,000	0	291,870,000	0	0
第3項 加入金	103,901,000	0	103,901,000	0	0
第4項 固定資産売却代金	74,000	0	74,000	0	0
第5項 補助金	0	0	0	1,613,000	0

支 出

区 分	予				算		
	当初予算額	補正予算額	予備費支出額	流用増減額	小 計	地方公営企業法第26条の規定による繰越額	継続費通次繰越額
	円	円	円	円	円	円	円
第1款 資本的支出	3,185,641,000	0	0	0	3,185,641,000	150,276,000	0
第1項 建設改良費	2,123,173,000	0	0	0	2,123,173,000	150,276,000	0
第2項 企業債償還金	1,022,372,000	0	0	0	1,022,372,000	0	0
第3項 補助金返還金	20,096,000	0	0	0	20,096,000	0	0
第4項 予備費	20,000,000	0	0	0	20,000,000	0	0

資本的収入額が資本的支出額に不足する額1,431,576,725円は、当年度分消費税及び地方消費税資本的収支調整額103,099,259円、

(注) 予算額及び決算額は消費税及び地方消費税を含む。

額	決 算 額	予算額に比べ 決算額の増減	備 考
合 計			
円	円	円	
1,397,458,000	992,271,659	△ 405,186,341	(うち、仮受消費税及び地方消費税 13,754,250 円)
1,000,000,000	750,000,000	△ 250,000,000	
291,870,000	109,040,898	△ 182,829,102	(" 1,704,276 円)
103,901,000	132,165,980	28,264,980	(" 12,016,180 円)
74,000	1,064,781	990,781	(" 33,794 円)
1,613,000	0	△ 1,613,000	

額	決 算 額	翌 年 度 繰 越 額			不 用 額	備 考
		地方公営企業 法第26条の規 定による繰越額	継続費通 次繰越額	合 計		
円	円	円	円	円	円	
3,335,917,000	2,423,848,384	607,753,200	0	607,753,200	304,315,416	(うち、仮払消費税及び地方消費税 116,853,509 円)
2,273,449,000	1,421,476,478	607,753,200	0	607,753,200	244,219,322	(" 116,853,509 円)
1,022,372,000	1,002,371,906	0	0	0	20,000,094	
20,096,000	0	0	0	0	20,096,000	
20,000,000	0	0	0	0	20,000,000	

減債積立金600,000,000円、過年度分損益勘定留保資金728,477,466円で補てんした。

令和4年度 久留米市水道事業損益計算書

(令和4年4月1日から令和5年3月31日まで)

(単位 円)

1 営業収益			
(1) 給水収益	4,239,470,358		
(2) その他の営業収益	<u>49,593,494</u>	4,289,063,852	
2 営業費用			
(1) 原水及び浄水費	1,438,880,809		
(2) 配水及び給水費	471,305,471		
(3) 業務費	354,078,406		
(4) 総係費	197,970,366		
(5) 減価償却費	1,583,528,390		
(6) 資産減耗費	<u>102,810,647</u>	<u>4,148,574,089</u>	
営業利益			140,489,763
3 営業外収益			
(1) 受取利息及び配当金	727,432		
(2) 長期前受金戻入	288,040,218		
(3) 雑収益	<u>20,068,283</u>	308,835,933	
4 営業外費用			
(1) 支払利息及び企業債取扱諸費	<u>75,498,233</u>	<u>75,498,233</u>	<u>233,337,700</u>
経常利益			373,827,463
5 特別利益			
(1) 固定資産売却益	1,424,481		
(2) 過年度損益修正益	5,308,694		
(3) その他特別利益	<u>10,646,932</u>	17,380,107	

6 特別損失

(1) 固定資産売却損	95,251		
(2) 過年度損益修正損	3,716,286		
(3) その他特別損失	<u>1,283,529</u>	<u>5,095,066</u>	<u>12,285,041</u>
当年度純利益			386,112,504
前年度繰越利益剰余金			86,177,875
その他未処分利益剰余金変動額			<u>600,000,000</u>
当年度未処分利益剰余金			<u><u>1,072,290,379</u></u>

(注) 決算額は消費税及び地方消費税を含まない。

令和4年度 久留米市水道事業剰余金計算書

(令和4年4月1日から令和5年3月31日まで)

	資本金	剰余				
		資本剰余				
		受贈財産評価額	工事負担金	国縣市補助金	加入金	その他
前年度末残高	24,183,544,238	449,952,924	1,166,773,464	182,284,899	377,453,073	
前年度処分額	780,374,286	0	0	0	0	
議会の議決による処分額	780,374,286	0	0	0	0	
資本金への組入れ	780,374,286	0	0	0	0	
減債積立金の積立て	0	0	0	0	0	
処分後残高	24,963,918,524	449,952,924	1,166,773,464	182,284,899	377,453,073	
当年度変動額	0	0	0	0	0	
企業債の償還	0	0	0	0	0	
当年度純利益	0	0	0	0	0	
当年度末残高	24,963,918,524	449,952,924	1,166,773,464	182,284,899	377,453,073	

(注) 1. この計算書における△表記は、減少、損失又は欠損を示す。

2. 決算額は消費税及び地方消費税を含まない。

令和4年度 久留米市水道事業剰余金処分計算書

(単位 円)

	資本金	資本剰余金	未処分利益剰余金
当年度末残高	24,963,918,524	2,243,740,203	1,072,290,379
議会の議決による処分額	600,000,000	0	△ 1,000,000,000
資本金への組入れ	600,000,000	0	△ 600,000,000
減債積立金の積立て	0	0	△ 400,000,000
処分後残高	25,563,918,524	2,243,740,203	(繰越利益剰余金) 72,290,379

(注) 1. この計算書における△表記は、減少、損失又は欠損を示す。

2. 決算額は消費税及び地方消費税を含まない。

(単位 円)

余 金		金				資本合計
資本剰余金	資本剰余金合計	減債積立金	建設改良積立金	未処分利益剰余金	利益剰余金合計	
67,275,843	2,243,740,203	0	283,650,000	1,466,552,161	1,750,202,161	28,177,486,602
0	0	600,000,000	0	△ 1,380,374,286	△ 780,374,286	0
0	0	600,000,000	0	△ 1,380,374,286	△ 780,374,286	0
0	0	0	0	△ 780,374,286	△ 780,374,286	0
0	0	600,000,000	0	△ 600,000,000	0	0
67,275,843	2,243,740,203	600,000,000	283,650,000	(繰越利益剰余金) 86,177,875	969,827,875	28,177,486,602
0	0	△ 600,000,000	0	986,112,504	386,112,504	386,112,504
0	0	△ 600,000,000	0	600,000,000	0	0
0	0	0	0	386,112,504	386,112,504	386,112,504
67,275,843	2,243,740,203	0	283,650,000	(当年度未処分利益剰余金) 1,072,290,379	1,355,940,379	28,563,599,106

令和4年度 久留米市水道事業貸借対照表

(令和5年3月31日)

(単位 円)

資産の部

1 固定資産

(1)有形固定資産

イ 土地		1,467,141,735	
ロ 建物	1,924,525,510		
減価償却累計額	<u>△ 1,031,486,211</u>	893,039,299	
ハ 構築物	60,606,166,324		
減価償却累計額	<u>△ 27,102,616,721</u>	33,503,549,603	
ニ 機械及び装置	7,041,124,774		
減価償却累計額	<u>△ 4,441,262,722</u>	2,599,862,052	
ホ 車両運搬具	35,007,388		
減価償却累計額	<u>△ 22,897,733</u>	12,109,655	
ヘ 工具、器具及び備品	336,269,200		
減価償却累計額	<u>△ 256,517,001</u>	79,752,199	
ト 建設仮勘定		776,306,106	
有形固定資産合計			39,331,760,649

(2)無形固定資産

イ 電話加入権		1,108,900	
ロ 商標権		8,435	
無形固定資産合計			1,117,335

(3)投資その他の資産

イ 長期貸付金		500,000,000	
ロ その他資産		42,990	
投資その他の資産合計			500,042,990
固定資産合計			39,832,920,974

2 流動資産

(1)現金・預金

(2)未収金	629,485,896		
貸倒引当金	<u>△ 6,010,399</u>	623,475,497	

(3)貯蔵品

(4)前払金

流動資産合計		171,952,120	6,168,752,529
資産合計			<u>46,001,673,503</u>

負債の部

3 固定負債

(1) 企業債

イ 建設改良費等の財源に充てるための企業債 7,217,835,511
 企業債合計 7,217,835,511

(2) 引当金

イ 退職給付引当金 852,993,165
 ロ その他引当金 149,258,000
 引当金合計 1,002,251,165
 固定負債合計 8,220,086,676

4 流動負債

(1) 企業債

イ 建設改良費等の財源に充てるための企業債 1,055,653,519
 企業債合計 1,055,653,519

(2) 未払金

710,543,668

(3) 引当金

イ 賞与引当金 47,121,837
 引当金合計 47,121,837

(4) その他流動負債

68,117,426

流動負債合計 1,881,436,450

5 繰延収益

(1) 長期前受金

長期前受金収益化累計額 △ 4,690,972,797 7,250,700,522

(2) 建設仮勘定長期前受金

85,850,749

繰延収益合計 7,336,551,271

負債合計 17,438,074,397

資本の部

6 資本金

24,963,918,524

7 剰余金

(1) 資本剰余金

イ 受贈財産評価額 449,952,924
 ロ 工事負担金 1,166,773,464
 ハ 国県市補助金 182,284,899
 ニ 加入金 377,453,073
 ホ その他資本剰余金 67,275,843
 資本剰余金合計 2,243,740,203

(2) 利益剰余金

イ 建設改良積立金 283,650,000
 ロ 当年度未処分利益剰余金 1,072,290,379
 利益剰余金合計 1,355,940,379

剰余金合計 3,599,680,582

資本合計 28,563,599,106

負債資本合計 46,001,673,503

(注) 決算額は消費税及び地方消費税を含まない。

令和4年度 久留米市水道事業注記表

I 重要な会計方針

地方公営企業法施行令にもとづく地方公営企業会計基準を適用して、財務諸表等を作成している。

1 資産の評価基準及び評価方法

(1) たな卸資産の評価基準及び評価方法

貯蔵品 最終仕入原価法による。

2 固定資産の減価償却の方法

(1) 有形固定資産(リース資産を除く)

減価償却の方法 定額法による。

主な耐用年数

建物	6～50年
構築物	2～60年
機械及び装置	2～20年
車両運搬具	3～5年
工具、器具及び備品	2～20年

(2) 無形固定資産(リース資産を除く)

減価償却の方法 定額法による。

主な耐用年数

商標権	10年
-----	-----

(3) リース資産

現在リース契約を締結しているものは、所有権移転外のファイナンス・リース取引、オペレーティング・リース取引であり、所有権移転外のファイナンス・リース取引について、久留米市企業局は、中小規模事業者の特例的会計処理が認められているため、通常の賃貸借取引に準じた会計処理を行なっている。

3 引当金の計上方法

(1) 退職給付引当金

職員の退職手当の支給に備えるため、当年度末における水道事業が負担すべき退職手当の要支給額に相当する金額を計上している。

(2) 賞与引当金

職員の期末手当及び勤勉手当の支給並びにそれらに係る法定福利費の支出に備えるため、当年度末における支給見込額に基づき、当年度の負担に属する額(12月から3月までの4ヶ月分)を計上している。

(3) 貸倒引当金

債権の不納欠損による損失に備えるため、貸倒実績率等による回収不能見込額を計上している。なお、貸倒実績率については、久留米市水道料金不納欠損等債権管理要綱第2条により不納欠損処理していない債権のうち、2年又は5年経過した債権を貸倒処理額とみなして算出している。

(4) その他引当金

平成26年3月31日以前に修繕引当金として引き当てられていたものをその他引当金として計上している。

4 消費税及び地方消費税の会計処理

消費税及び地方消費税の会計処理は、決算報告書については税込方式、損益計算書、貸借対照表、剰余金計算書については税抜方式によっている。

II 貸借対照表等関連

1 引当金の取り崩し

(1) 退職給付引当金の取り崩し

令和4年度において、退職手当を支給するため、退職給付引当金 29,101,366 円を取り崩した。

(2) 賞与引当金の取り崩し

令和4年度において、期末手当及び勤勉手当の支給並びに法定福利費を支出するため、賞与引当金 50,732,823 円を取り崩した。

(3) 貸倒引当金の取り崩し

令和4年度において、久留米市水道料金不納欠損等債権管理要綱第2条における不納欠損処分に係るものとして、貸倒引当金 2,656,064 円を取り崩した。

(4) その他引当金の取り崩し

平成26年度以前に修繕のために引き当てられていたその他引当金については、令和4年度において、浄水施設等の修繕に充てるため 81,942,000 円を取り崩した。

2 リース契約により使用する固定資産

(1) 所有権移転外ファイナンス・リース取引に係る未経過リース料相当額

1年内	32,451,925 円
1年超	71,539,899 円
計	103,991,824 円

III キャッシュ・フロー計算書等関連

1 重要な非資金取引

受贈財産の受け入れによる資産の取得額は、138,908,956 円である。

IV セグメント情報の開示

久留米市水道事業は、水道事業のみの単一セグメントであり、損益計算書及び貸借対照表等と重複することからセグメント情報は省略する。

V 減損損失

1 グルーピングの方法

水道事業は、水道水を製造、供給するための複数の資産を保有し、それぞれの資産が一体となってキャッシュ・フローを生成していることから、事業全体を一体の資産グループとする。

ただし将来の使用が見込まれていない遊休資産のうち、帳簿価額 1,000 万円以上のものについては、個々の資産毎にグルーピングする。

2 減損の兆候等

上記の固定資産グルーピングにて判定を行ったが、減損の兆候は認められなかった。

VI その他の注記

1 修繕引当金として計上されていた引当金に関する経過措置

平成 26 年 3 月 31 日以前に修繕引当金として引き当てられていたものであり、その他引当金として計上し、引き続き従前の例により取り崩すこととする。

令和4年度

久留米市水道事業会計決算附属書類

目 次

令和4年度 久留米市水道事業報告書

1 概 況	17
(1)総括事項	17
(2)経営指標に関する事項	18
(3)議会議決事項	19
(4)行政官庁認可等事項	19
(5)職員に関する事項	19
(6)料金その他供給条件の設定、変更に関する事項	19
2 工 事	20
(1)建設工事の概況	20
(2)改良工事の概況	20
(3)保存工事の概況	21
3 業 務	22
(1)業務量	22
(イ)給水人口及び戸数	22
(ロ)給水状況	22
(ハ)口径別有収水量	23
(2)事業収入に関する事項	23
(3)事業費に関する事項	23

4 会 計	24
(1)重要契約の要旨	24
(イ)工事請負契約	24
(ロ)修繕契約	24
(ハ)委託契約	24
(ニ)賃貸借契約	24
(ホ)単価契約	25
(ヘ)物品購入契約	25
(2)企業債及び一時借入金の概況	26
(イ)企業債	26
(ロ)一時借入金	26
(3)その他会計経理に関する重要事項	26
(イ)議会の議決を経なければ流用できない経費の決算額	26
令和4年度 久留米市水道事業キャッシュ・フロー計算書	27
収益費用明細書	28
固定資産明細書	33
(1)有形固定資産明細書	33
(2)無形固定資産明細書	33
企業債明細書	35

令和4年度 久留米市水道事業報告書

1 概 況

(1) 総括事項

本市の水道事業は、昭和5年に供給を開始して以来、市民生活にとって欠くことのできないライフラインとしての役割を果たすため、水道施設の計画的な整備拡充や適切な維持管理を行い、安全で良質な水を安定的に供給することができる体制の強化に努めてまいりました。

本年度は、前年度に引き続き経年配水管更新、配水本管の耐震化など安定給水のための取組みを積極的に行いました。

財政面では、純利益を計上することができましたが、給水戸数は増加しているものの、給水人口の減少が続いており、コロナ禍による巣ごもり需要等が原因と推測される小口径の高止まりも解消傾向となったことなどから、料金収入は減少しています。

【給水状況】

給水状況については、年間総給水量が2,725万 m^3 で、前年度と比較すると48万 m^3 減少しています。また、年間有収水量は、2,459万 m^3 となっており、前年度と比較すると33万 m^3 減少しています。

【施設等整備状況】

建設改良事業では、安定的な給水体制を確立するために、前年度に引き続き取り組むビニル製配水管等の経年配水管の計画的更新において、耐震性が高い配水管を布設しました。また、老朽化する浄水施設設備の計画的な更新を実施しました。

田主丸地区への配水管布設事業においては、同地区の水道利用率が低調なことから、配水管の整備を一旦休止するよう計画の見直しを行いました。

【財政状況】

財政状況としては、収益的収支では総収益46億1,528万円に対し、総費用が42億2,917万円となり、純利益3億8,611万円を計上しました。

また、資本的収支では、収入9億9,227万円に対し、支出は24億2,385万円となっており、資本的収入が資本的支出に不足する額14億3,158万円については、当年度分消費税及び地方消費税資本的収支調整額1億310万円、減債積立金6億円、過年度分損益勘定留保資金7億2,848万円で補てんしています。

(注)1. 収益的収支の決算額は消費税及び地方消費税を含みません。

2. 資本的収支の決算額は消費税及び地方消費税を含みます。

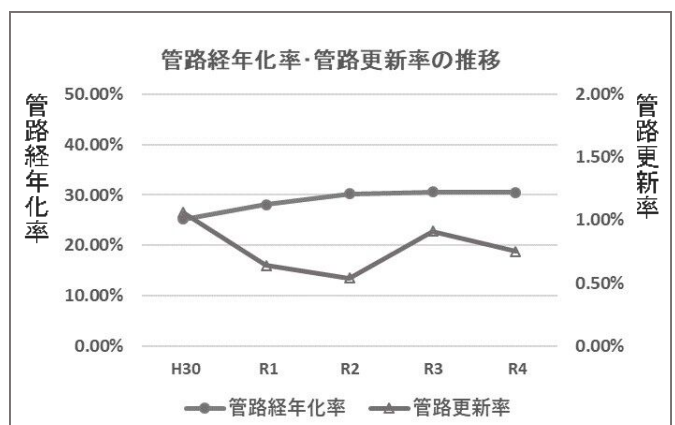
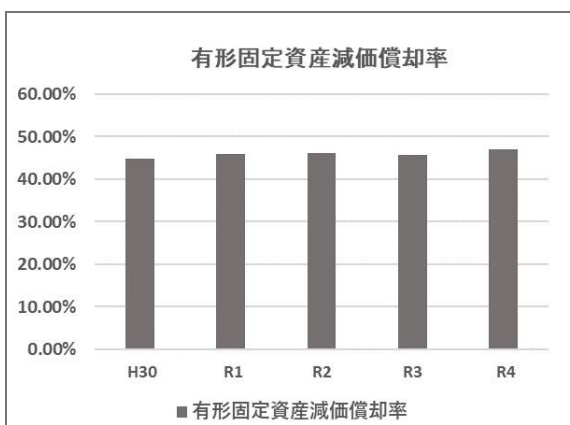
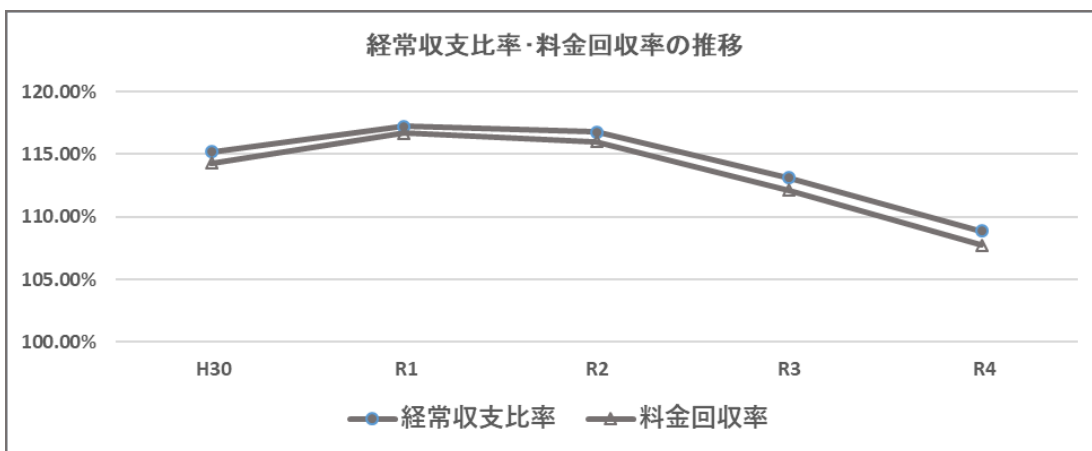
(2) 経営指標に関する事項

【経営指標の推移】

	H30	R1	R2	R3	R4
経常収支比率	115.19%	117.22%	116.78%	113.10%	108.85%
料金回収率	114.31%	116.71%	116.02%	112.13%	107.71%
有形固定資産減価償却率	44.72%	45.85%	46.08%	45.80%	46.97%
管路経年化率	25.19%	28.04%	30.24%	30.61%	30.47%
管路更新率	1.06%	0.64%	0.54%	0.91%	0.75%

経営の健全性を示す経常収支比率は、需要減に伴う給水収益の減少及び管路更新や動力費の急激な上昇などに伴う費用の増加により前年度比 4.25 ポイント減の 108.85%となりましたが、健全経営の水準とされる 100%を上回っています。また、料金水準の妥当性を示す料金回収率は、前年度比 4.42 ポイント減の 107.71%となりましたが、事業に必要な費用を給水収益で賄っている状況とされる 100%を上回っています。

一方、浄水施設や管路など資産の減価償却の状況を示す有形固定資産減価償却率は前年度比 1.17 ポイント増の 46.97%です。また、法定耐用年数を経過した管路の割合を示す管路経年化率は前年度比 0.14 ポイント減の 30.47%となっており、当該年度に更新した管路の割合を示す管路更新率は前年度比 0.16 ポイント減の 0.75%となっていることから、一定管路の更新ができていますが、更新ペースは若干下がっている状況であることが言えます。今後も経営状況の変化に留意しつつ、経営効率化を推進するとともに、引き続き計画的な施設更新を行ってまいります。



(3) 議会議決事項

議案等番号	件名	提出年月日	議決等年月日
報告第4号	令和3年度久留米市水道事業会計予算繰越計算書	令和 年 月 日 4.6.2	令和 年 月 日 —
報告第15号	令和元～3年度久留米市水道事業会計継続費精算報告書	4.9.26	—
認定第13号	令和3年度久留米市水道事業会計決算の認定について	4.9.26	4.10.14
第84号議案	令和3年度久留米市水道事業剰余金の処分について	4.9.26	4.10.14
第99号議案	令和4年度久留米市水道事業会計補正予算(第1号)	4.11.29	4.12.19
第16号議案	令和5年度久留米市水道事業会計予算	5.2.20	5.3.27

(4) 行政官庁認可等事項

申請等年月日	申請先	件名	認可等年月日
令和 年 月 日 4.7.22	福岡県知事	起債協議書(上水道事業債)	令和 年 月 日 4.10.31

(5) 職員に関する事項

区分	職員数		増減
	令和4年度	令和3年度	
一般事務職	人 19 (1)	人 22 (1)	人 △3 (0)
上記以外の職種	55 (3)	54 (3)	1 (0)
合計	74 (4)	76 (4)	△2 (0)

その他併任職員 企業局総務部職員 18人(7人)
 (水道事業関連) 企業局上下水道部職員 18人(1人)
 ※会計年度任用職員を除く
 ()内は短時間勤務職員数で外数

(6) 料金その他供給条件の設定、変更に関する事項

該当事項なし

2 工事

(1) 建設工事の概況

(工事金額3,000万円以上)

工 事 名	内 容	工事金額 (契約金額)	契約年月日 完成受渡日	契約の相手方
草野校区水道管移設・布設(下水1工区)工事	移設 鋳鉄管 φ 100 241.6m 移設 ポリエチレン管 φ 50 201.6m 布設 鋳鉄管 φ 100 134.4m 改良 ポリエチレン管 φ 50 11.0m 消火栓設置 2基	円 32,758,000	R 4. 6. 27 R 4. 12. 6	江洲設備株式会社
水道管移設・布設(久留米駅南町線1工区)工事 【令和5年度への繰越工事】	改良 鋳鉄管 φ 250 20.7m 移設 鋳鉄管 φ 150 185.2m 布設 鋳鉄管 φ 150 44.7m 改良 鋳鉄管 φ 150 15.7m 移設 鋳鉄管 φ 100 22.4m 布設 鋳鉄管 φ 100 9.9m 消火栓設置 1基	契約金額 36,960,000 支払済額 14,784,000	R 4. 11. 28 【令和4年度工程率】 77%	株式会社おおた技建
草野校区水道管移設(下水4工区西)工事 【令和5年度への繰越工事】	移設 鋳鉄管 φ 250 130.3m 消火栓設置 1基	契約金額 45,573,000 支払済額 18,229,000	R 4. 12. 19 【令和4年度工程率】 54%	江洲設備株式会社
草野校区水道管移設(下水4工区東)工事 【令和5年度への繰越工事】	移設 鋳鉄管 φ 250 89.1m 移設 鋳鉄管 φ 150 16.0m	契約金額 38,753,000 支払済額 15,500,000	R 4. 12. 19 【令和4年度工程率】 57%	株式会社マルケン
宮ノ陣・小森野校区水道管布設(筑後川河川事務所西外)工事 【令和5年度への繰越工事】	布設 鋳鉄管 φ 250 297.7m	契約金額 33,000,000 支払済額 12,000,000	R 4. 12. 26 【令和4年度工程率】 79%	株式会社大成
宮ノ陣校区水道管布設(西鉄宮の陣駅南)工事 【令和5年度への繰越工事】	布設 鋳鉄管 φ 250 188.3m	契約金額 35,750,000 支払済額 14,300,000	R 5. 2. 27 【令和4年度工程率】 32%	株式会社城関

(2) 改良工事の概況

(工事金額3,000万円以上)

工 事 名	内 容	工事金額 (契約金額)	契約年月日 完成受渡日	契約の相手方
上津校区水道管移設・改良(下水11工区)工事	移設 鋳鉄管 φ 100 248.3m 改良 ポリエチレン管 φ 50 24.2m 消火栓設置 1基	円 32,238,800	R 4. 5. 23 R 4. 10. 11	株式会社ユニテック
金丸校区水道管改良(五反田橋南)工事	改良 鋳鉄管 φ 150 252.3m 改良 鋳鉄管 φ 100 162.8m 消火栓設置 3基	43,204,700	R 4. 5. 23 R 4. 11. 9	株式会社中央建設工業
青木校区水道管改良・移設(下水91工区)工事	改良 鋳鉄管 φ 200 291.3m 移設 ポリエチレン管 φ 100 82.6m 改良 ポリエチレン管 φ 50 62.3m 改良 ポリエチレン管 φ 40 42.3m	36,837,900	R 4. 6. 23 R 4. 11. 16	有限会社タク設備システム
御井校区水道管改良・布設(矢取西交差点西)工事	改良 鋳鉄管 φ 150 252.5m 布設 鋳鉄管 φ 150 25.5m 改良 鋳鉄管 φ 100 102.0m 改良 ポリエチレン管 φ 50 94.5m 消火栓設置 1基	45,511,400	R 4. 5. 30 R 4. 11. 28	株式会社大成
青木校区水道管改良(下水90工区)工事	改良 鋳鉄管 φ 200 448.3m 改良 ポリエチレン管 φ 50 9.7m 改良 ポリエチレン管 φ 40 52.0m 消火栓設置 1基	39,112,700	R 4. 6. 24 R 4. 12. 6	株式会社今村隆次商店

合川校区水道管改良(和泉森の木公園北西)工事	改良 鋳鉄管 改良 鋳鉄管 改良 消火栓設置	φ 150 φ 100	254.5m 19.5m 1基	38,854,200	R 4. 7. 19 R 4. 12. 14	有限会社古川工業
南・西国分校区水道管改良(荻原交差点東)工事	改良 鋳鉄管 改良 鋳鉄管 改良 消火栓設置	φ 150 φ 100	421.0m 2.7m 1基	49,984,000	R 4. 7. 25 R 5. 1. 18	株式会社城関
宮ノ陣校区水道管改良(宮ノ陣保育園東)工事	改良 鋳鉄管 改良 鋳鉄管 改良 ポリエチレン管 改良 消火栓設置	φ 150 φ 100 φ 50	163.0m 184.0m 14.0m 2基	40,338,100	R 4. 8. 8 R 5. 1. 24	有限会社光設備工業
南校区南部配水本管改良(2工区)工事	改良 鋳鉄管 改良 鋳鉄管 改良 鋳鉄管 改良 鋳鉄管	φ 500 φ 300 φ 250 φ 150	335.0m 11.0m 5.5m 25.9m	139,981,600	R 4. 6. 14 R 5. 2. 27	コンテック株式会社
南校区南部配水本管改良(1工区)工事	改良 鋳鉄管 改良 鋳鉄管	φ 500 φ 150	309.0m 23.0m	129,009,100	R 4. 7. 8 R 5. 3. 31	友野建設株式会社
御井・東国分校区南部配水本管切替(1工区)工事 【令和5年度への繰越工事】	改良 鋳鉄管 改良 鋳鉄管 改良 消火栓設置	φ 350 φ 150	9.0m 52.0m 3基	契約金額 39,859,600 支払済額 12,297,120	R 4. 11. 28 【令和4年度工程率】 75%	株式会社筑水工業

(3) 保存工事の概況

(工事金額3,000万円以上)

工 事 名	工事金額 (契約金額)	契約年月日 完成受渡日	契約の相手方
放光寺浄水場アルカリ注入設備改修工事 【令和3年度からの繰越工事】	円 42,897,800	R 3. 11. 26 R 4. 8. 16	株式会社ニチゾウ テック久留米事業所
南薫・日吉校区北部配水本管閉塞(3工区)工事	42,661,300	R 4. 11. 28 R 5. 3. 24	有限会社岡組
放光寺浄水場2系2号沈殿池機械設備更新工事 【令和5年度への繰越工事】	契約金額 105,710,000 支払済額 42,284,000	R 4. 7. 19 【令和4年度工程率】 5%	日立造船株式会社 九州支社

3 業 務

(1) 業 務 量

(イ) 給水人口及び戸数

区 分	行 政 区 域		給 水 区 域		現 在 給 水		普 及 率
	人 口	戸 数	人 口	戸 数	人 口	戸 数	
令和4年度	人 301,612	戸 140,549	人 284,143	戸 133,140	人 274,281	戸 132,453	% 96.5
令和3年度	302,122	138,566	284,681	131,360	274,772	130,782	96.5
増 減	△ 510	1,983	△ 538	1,780	△ 491	1,671	—

※ 行政区域の人口及び戸数は、住民基本台帳から算出

※ 給水区域の人口及び戸数は、行政区域の人口及び戸数のうち事業認可を受けた区域の人口及び戸数

※ 現在給水人口は、給水区域人口から未普及区域人口を除いて算出

※ 現在給水戸数は、年度末における実際の使用戸数

※ 普及率は、現在給水人口／給水区域人口×100

(ロ) 給水状況

月 別	総 給 水 量	前年度総給水量	増 減 率	一日最大	一日最小	一日平均
令和4年 4月	m ³ 2,219,961	m ³ 2,279,003	% △ 2.6	m ³ 76,216	m ³ 69,606	m ³ 73,999
” 5月	2,292,989	2,319,862	△ 1.2	77,264	70,641	73,967
” 6月	2,278,358	2,283,713	△ 0.2	80,424	69,796	75,945
” 7月	2,340,175	2,419,394	△ 3.3	80,791	71,470	75,490
” 8月	2,310,730	2,340,578	△ 1.3	77,668	70,750	74,540
” 9月	2,221,951	2,272,214	△ 2.2	77,330	67,597	74,065
” 10月	2,319,281	2,385,956	△ 2.8	77,173	69,359	74,816
” 11月	2,235,058	2,284,041	△ 2.1	76,710	71,462	74,502
” 12月	2,349,515	2,388,432	△ 1.6	79,967	72,708	75,791
令和5年 1月	2,338,575	2,347,081	△ 0.4	86,831	67,185	75,438
” 2月	2,091,387	2,129,196	△ 1.8	77,148	71,374	74,692
” 3月	2,248,319	2,280,656	△ 1.4	75,784	68,915	72,526
合 計	27,246,299	27,730,126	△ 1.7	—	—	—
平 均	2,270,525	2,310,844	△ 1.7	—	—	74,647

(ハ)口径別有収水量

区 分		令和4年度		令和3年度		増 減
		有収水量	構 成 比	有収水量	構 成 比	
口 径 別	13 ミリメートル	6,526,257 ^{m³}	26.5%	6,808,689 ^{m³}	27.3%	△ 282,432 ^{m³}
	20 "	14,133,514	57.5	14,212,524	57.0	△ 79,010
	25 "	803,115	3.3	808,783	3.3	△ 5,668
	40 "	1,280,709	5.2	1,264,212	5.1	16,497
	50 "	806,617	3.3	801,365	3.2	5,252
	75 "	693,246	2.8	682,327	2.8	10,919
	100 "	181,552	0.7	173,878	0.7	7,674
	150 "	135,166	0.6	130,539	0.5	4,627
小 計		24,560,176	99.9	24,882,317	99.9	△ 322,141
分 水		31,493	0.1	37,010	0.1	△ 5,517
合 計		24,591,669	100.0	24,919,327	100.0	△ 327,658

※ 総給水量に対する有収水量の割合(有収率)は、90.3%である。

※ 口径別の構成比は、合計を100にするため端数処理を行っている。

(2)事業収入に関する事項

区 分	金 額		増 減	前年度比
	令和4年度	令和3年度		
営 業 収 益	4,289,063,852 ^円	4,332,949,940 ^円	△ 43,886,088 ^円	99.0%
営 業 外 収 益	308,835,933	287,513,895	21,322,038	107.4
特 別 利 益	17,380,107	62,464,085	△ 45,083,978	27.8
合 計	4,615,279,892	4,682,927,920	△ 67,648,028	98.6

(3)事業費に関する事項

区 分	金 額		増 減	前年度比
	令和4年度	令和3年度		
営 業 費 用	4,148,574,089 ^円	3,996,786,421 ^円	151,787,668 ^円	103.8%
営 業 外 費 用	75,498,233	88,414,728	△ 12,916,495	85.4
特 別 損 失	5,095,066	5,225,065	△ 129,999	97.5
合 計	4,229,167,388	4,090,426,214	138,741,174	103.4

4 会計

(1) 重要契約の要旨

(イ) 工事請負契約

(契約金額3,000万円以上)

契約の内容	契約金額	契約年月日	契約の相手方
2 工事 (1) 建設工事の概況～(3) 保存工事の概況を参照			

(ロ) 修繕契約

(支出額3,000万円以上)

契約の内容	支出額	契約年月日	契約の相手方
	円		
放光寺浄水場2系ろ過池弁類修繕	31,240,000	R 4. 8. 1	株式会社森田鉄工所九州営業支店
放光寺浄水場排水処理加圧脱水機修繕	37,950,000	R 4. 8. 5	オルガノプラントサービス株式会社九州事業所

(ハ) 委託契約

(契約金額3,000万円以上)

契約の内容	契約金額	契約年月日	契約の相手方
	円		
久留米市企業局放光寺浄水場運転管理業務委託 【債務負担行為】	106,920,000	R 2. 1. 9	日本メンテナンスエンジニアリング株式会社九州支店
久留米市企業局上下水道料金等関連業務 【債務負担行為】	189,156,000	R 4. 4. 1	ヴェオリア・ジェネッツ株式会社九州支店
西部配水場給水制御装置取替業務委託	39,600,000	R 4. 4.28	東芝インフラシステムズ株式会社九州支社

(注) 1. 債務負担行為の金額については、令和4年度の支出額を記載している。

(ニ) 賃貸借契約

(支出額200万円以上)

契約の内容	支出額	契約年月日	契約の相手方
	円		
久留米市企業局上下水道営業管理システム基盤賃貸借 【長期継続契約】	(7,328,760) 3,942,873	H30.10. 4	東京センチュリー株式会社福岡営業部
新上下水道営業管理システム賃貸借 【長期継続契約】	(14,910,036) 8,021,599	R 1. 5.31	東京センチュリー株式会社福岡営業部

(注) 1. 長期継続契約の金額については、令和4年度の支出額を記載している。これは、()内金額についても同様である。

2. 契約金額の()内金額は、水道、下水道両事業における契約金額である。

(ホ) 単価契約

(支出額3,000万円以上)

契約の内容	支出額	契約年月日	契約の相手方
配給水施設修繕及び移設等業務(単価契約)	円 資本的支出 106,129,100	R 4. 4. 1	久留米市管工事協同組合
	収益的支出 136,087,600		
水道メーター取替業務等委託(単価契約)	52,655,877	R 4. 4. 1	久留米市管工事協同組合

(ヘ) 物品購入契約

(支出額3,000万円以上)

契約の内容	支出額	契約年月日	契約の相手方
該当なし			

(2) 企業債及び一時借入金の概況

(イ) 企業債

区 分		前年度末残高	本年度借入高	本年度償還高	本年度末残高
上 水 道 事 業	財務省財政融資	円 7,407,621,912	円 750,000,000	円 921,100,114	円 7,236,521,798
	地方公共団体 金融機構	1,118,239,024	0	81,271,792	1,036,967,232
合 計		8,525,860,936	750,000,000	1,002,371,906	8,273,489,030

(ロ) 一時借入金

該当事項なし

(3) その他会計経理に関する重要事項

(イ) 議会の議決を経なければ流用できない経費の決算額

区 分	予 算 額	決 算 額	残 額
職員給与費	円 731,430,000	円 617,182,276	円 114,247,724
交 際 費	179,000	5,970	173,030

令和4年度 久留米市水道事業キャッシュ・フロー計算書

(令和4年4月1日から令和5年3月31日まで)

(単位 円)

1 業務活動によるキャッシュ・フロー	
当年度純利益	386,112,504
減価償却費	1,583,528,390
退職給付引当金の減少額	△ 4,406,366
賞与引当金の減少額	△ 3,610,986
貸倒引当金の増加額	248,451
その他引当金の減少額	△ 81,942,000
長期前受金戻入額	△ 288,040,218
受取利息及び配当金	△ 727,432
支払利息及び企業債取扱諸費	75,498,233
固定資産除却損	35,174,647
固定資産売却益	△ 1,329,230
未収金の減少額	74,611,032
その他	1,130,008
貯蔵品の増加額	△ 4,617,853
未払金の増加額	206,633,482
預り金の減少額	△ 303,336,870
小計	<u>1,674,925,792</u>
利息及び配当金の受取額	740,873
利息の支払額	<u>△ 75,498,233</u>
業務活動によるキャッシュ・フロー	1,600,168,432
2 投資活動によるキャッシュ・フロー	
有形固定資産の取得による支出	△ 1,637,812,449
有形固定資産の売却による収入	2,455,468
工事負担金等による収入	346,101,022
投資活動によるキャッシュ・フロー	<u>△ 1,289,255,959</u>
3 財務活動によるキャッシュ・フロー	
建設改良費等の財源に充てるための企業債による収入	750,000,000
建設改良費等の財源に充てるための企業債の償還による支出	△ 1,002,371,906
財務活動によるキャッシュ・フロー	<u>△ 252,371,906</u>
資金増加額(又は減少額)	58,540,567
資金期首残高	<u>5,309,378,974</u>
資金期末残高	5,367,919,541

収益費用明細書

収 益

款	項	目	節	金額	備考	
水道 事業収益	営業収益	給水収益		円		
				4,615,279,892		
				4,289,063,852		
				4,239,470,358		
			水道料金	4,239,470,358		
				49,593,494		
			その他の営業収益	49,593,494		
				11,302,000		
				8,008,200		
				30,283,294		
	営業外収益	営業外収益	雑収益		308,835,933	
					727,432	
				受取利息及び配当金	727,432	
					136,147	
				預金利息	136,147	
					591,285	
				貸付金利息	591,285	
					288,040,218	
				長期前受金戻入	288,040,218	
					20,068,283	
特別利益	特別利益	その他特別利益		20,068,283		
			その他雑収益	20,068,283		
				17,380,107		
			固定資産売却益	17,380,107		
				1,424,481		
				1,424,481		
			過年度損益修正益	1,424,481		
				5,308,694		
	5,308,694					
	10,646,932					
	10,646,932					
収益合計				4,615,279,892		

費 用

款	項	目	節	金 額	備 考	
水道 事業費用	営業費用	原水及び浄水費		円		
				4,229,167,388		
				4,148,574,089		
				1,438,880,809		
			給 料	54,175,428	予算額	54,176,000円
			手 当 等	26,265,490	予算額	28,851,000円
					流用禁止分執行額	26,407,565円
			賞与引当金繰入額	8,641,066	予算額	9,294,000円
			法 定 福 利 費	16,915,802	予算額	17,850,000円
					流用禁止分執行額	16,915,802円
			旅 費	376,075		
			報 償 費	1,228,448		
			被 服 費	41,100		
			備 消 品 費	4,246,983		
			燃 料 費	346,986		
			光 熱 水 費	922,225		
		印 刷 製 本 費	298,000			
		通 信 運 搬 費	870,496			
		委 託 料	143,787,611			
		手 数 料	150,450			
		使 用 料	158,342			
		賃 借 料	3,473,000			
		修 繕 費	99,959,712			
		動 力 費	177,009,891			
		薬 品 費	66,102,760			
		研 修 費	304,048			
		負 担 金	26,186,547			
		受 水 費	806,895,993			
		保 險 料	492,856			
		租 税 課 金	31,500			
		配水及び給水費	471,305,471			
		給 料	93,239,002	予算額	99,997,000円	
手 当 等	38,691,503	予算額	47,089,000円			
		流用禁止分執行額	38,866,046円			
賞与引当金繰入額	13,243,229	予算額	16,751,000円			

款	項	目	節	金額	備考
				円	
			法定福利費	28,150,998	予算額 33,577,000円 流用禁止分執行額 28,150,998円
			旅費	657,299	
			被服費	73,450	
			備用品費	552,554	
			燃料費	935,114	
			印刷製本費	335,320	
			通信運搬費	2,661,179	
			委託料	79,955,327	
			手数料	8,100	
			使用料	1,570,490	
			貸借料	3,587,382	
			修繕費	180,909,625	
			動力費	22,084,359	
			薬品費	742,360	
			材料費	1,022,824	
			補償金	2,246,227	
			研修費	206,276	
			保険料	364,053	
			租税課金	68,800	
		業務費		354,078,406	
			給料	31,790,813	予算額 38,962,000円
			手当等	12,722,256	予算額 17,080,000円 流用禁止分執行額 12,762,765円
			賞与引当金繰入額	4,921,746	予算額 6,738,000円
			法定福利費	9,674,609	予算額 11,669,000円 流用禁止分執行額 9,674,609円
			報償費	488,762	
			被服費	8,100	
			備用品費	487,805	
			燃料費	134,678	
			印刷製本費	40,028	
			通信運搬費	12,882,749	
			委託料	265,073,221	
			貸借料	12,873,883	

款	項	目	節	金額	備考
				円	
			修繕費	8,400	
			保険料	20,685	
			貸倒引当金繰入額	2,950,671	
		総係費		197,970,366	
			給料	65,288,411	予算額 72,066,000円
			手当等	33,799,147	予算額 35,025,000円
					流用禁止分執行額 27,180,868円
			賞与引当金繰入額	9,625,811	予算額 12,176,000円
			報酬	39,750	
			法定福利費	19,294,971	予算額 22,711,000円
					流用禁止分執行額 19,294,971円
			厚生福利費	1,882,524	
			旅費	1,777,558	
			退職給付費	24,695,000	予算額 54,328,000円
			報償費	644,379	
			被服費	50,790	
			備用品費	3,931,724	
			燃料費	140,607	
			光熱水費	3,319,980	
			印刷製本費	246,442	
			通信運搬費	1,978,240	
			広告料	572,729	
			委託料	19,817,845	
			手数料	55,310	
			使用料	556,255	
			賃借料	5,374,946	
			修繕費	2,281,654	
			研修費	418,763	
			食糧費	4,384	
			負担金	911,096	
			交際費	5,970	予算額 179,000円
			保険料	1,256,080	
		減価償却費		1,583,528,390	
			有形固定資産減価償却費	1,583,513,930	
			無形固定資産減価償却費	14,460	
		資産減耗費		102,810,647	
			固定資産除却費	102,810,647	撤去工事費 67,636,000円

款	項	目	節	金額	備考
				円	
	営業外費用			75,498,233	
		支払利息及び企業債 取扱諸費		75,498,233	
			企業債利息	75,498,233	
	特別損失			5,095,066	
		固定資産売却損		95,251	
				95,251	
		過年度損益修正損		3,716,286	
				3,716,286	
		その他特別損失		1,283,529	
				1,283,529	
費用合計				4,229,167,388	

(注)給料・手当等・賞与引当金繰入額・法定福利費・退職給付費・交際費の備考における予算額は、流用禁止分である。

固 定 資 産

(1)有形固定資産明細書

資産の種類	年度当初現在高	当年度増加額	当年度減少額	年度末現在高
	円	円	円	円
土 地	1,467,903,543	0	761,808	1,467,141,735
建 物	1,897,971,541	26,553,969	0	1,924,525,510
構 築 物	59,521,986,018	1,264,483,121	180,302,815	60,606,166,324
機械及び装置	7,006,685,772	107,036,808	72,597,806	7,041,124,774
車両運搬具	36,058,388	0	1,051,000	35,007,388
工具、器具及び備品	327,050,770	26,562,170	17,343,740	336,269,200
小 計	70,257,656,032	1,424,636,068	272,057,169	71,410,234,931
建設仮勘定	757,408,564	184,720,789	165,823,247	776,306,106
合 計	71,015,064,596	1,609,356,857	437,880,416	72,186,541,037

(2)無形固定資産明細書

資産の種類	年度当初現在高	当年度増加額	当年度減少額
	円	円	円
電話加入権	1,108,900	0	0
商 標 権	22,895	0	0
合 計	1,131,795	0	0

明 細 書

減 価 償 却 累 計 額			年 度 末 償 却 未 済 高	備 考
当年度増加額	当年度減少額	累 計		
円 0	円 0	円 0	円 1,467,141,735	
56,059,370	0	1,031,486,211	893,039,299	
1,247,014,904	148,853,135	27,102,616,721	33,503,549,603	
250,514,228	68,280,813	4,441,262,722	2,599,862,052	
3,082,101	998,450	22,897,733	12,109,655	
26,843,327	16,476,553	256,517,001	79,752,199	
1,583,513,930	234,608,951	32,854,780,388	38,555,454,543	
0	0	0	776,306,106	
1,583,513,930	234,608,951	32,854,780,388	39,331,760,649	

当 年 度 減 価 償 却 高	年 度 末 現 在 高	備 考
円 0	円 1,108,900	
14,460	8,435	
14,460	1,117,335	

企 業 債

発行年月日	種 類	発行総額	償 還 高	
			当年度償還高	償還高累計
年 月 日		円	円	円
平成5年3月25日	上水道第3次整備事業債	210,000,000	13,487,114	210,000,000
平成5年3月25日	上水道事業債 (旧道城事島町)	83,200,000	5,343,466	83,200,000
平成6年3月23日	上水道第3次整備事業債	210,000,000	12,089,344	197,465,368
平成6年3月23日	上水道事業債 (旧道城事島町)	14,500,000	834,740	13,634,514
平成7年3月27日	上水道事業債 (旧道城事島町)	12,300,000	737,901	10,718,432
平成8年3月14日	上水道老朽管更新事業債 (旧道城事島町)	16,800,000	868,076	14,026,886
平成8年3月22日	上水道事業債 (旧道城事島町)	11,200,000	654,301	10,524,594
平成9年3月25日	上水道第3次拡張事業債 (旧道城事島町)	12,200,000	597,491	9,636,747
平成9年3月25日	上水道老朽管更新事業債 (旧道城事島町)	24,000,000	1,175,393	18,957,536
平成9年3月26日	上水道事業債 (旧道城事島町)	20,800,000	1,146,360	18,407,622
平成9年3月26日	上水道事業債 (旧道城事島町)	3,400,000	188,104	3,007,150
平成10年3月25日	上水道老朽管更新事業債 (旧道城事島町)	17,000,000	778,217	12,855,442
平成10年3月25日	上水道事業債 (旧道城事島町)	8,000,000	408,603	6,720,431
平成10年3月25日	上水道事業債 (旧道城事島町)	1,400,000	71,755	1,175,069
平成11年3月24日	上水道事業債 (旧道城事島町)	2,400,000	119,627	1,895,699
平成11年3月25日	上水道第3次拡張事業債 (旧道城事島町)	3,700,000	165,875	2,628,572
平成12年3月22日	上水道事業債 (旧道城事島町)	15,600,000	757,663	11,577,037
平成12年3月24日	上水道第3次拡張事業債 (旧道城事島町)	23,400,000	1,023,357	15,636,817

明 細 書

未償還残高	発行価額	利率	償還終期	備考
円	円	年 %	年 月 日	
0	—	4.400	令和5年3月25日	財務省財政融資
0	—	4.400	令和5年3月25日	財務省財政融資
12,534,632	—	3.650	令和6年3月1日	財務省財政融資
865,486	—	3.650	令和6年3月1日	財務省財政融資
1,581,568	—	4.650	令和7年3月1日	財務省財政融資
2,773,114	—	3.150	令和8年3月1日	財務省財政融資
675,406	—	3.200	令和6年3月20日	地方公共団体金融機構
2,563,253	—	2.800	令和9年3月1日	財務省財政融資
5,042,464	—	2.800	令和9年3月1日	財務省財政融資
2,392,378	—	2.850	令和7年3月20日	地方公共団体金融機構
392,850	—	2.900	令和7年3月20日	地方公共団体金融機構
4,144,558	—	2.100	令和10年3月1日	財務省財政融資
1,279,569	—	2.150	令和8年3月20日	地方公共団体金融機構
224,931	—	2.200	令和8年3月20日	地方公共団体金融機構
504,301	—	2.100	令和9年3月20日	地方公共団体金融機構
1,071,428	—	2.100	令和11年3月1日	財務省財政融資
4,022,963	—	2.000	令和10年3月20日	地方公共団体金融機構
7,763,183	—	2.000	令和12年3月1日	財務省財政融資

発行年月日	種 類	発行総額	償 還 高	
			当年度償還高	償還高累計
年 月 日		円	円	円
平成13年3月22日	上水道事業債 (旧城島町)	37,700,000	1,768,965	26,453,462
平成13年3月26日	上水道第3次拡張事業債 (旧城島町)	37,300,000	1,579,752	23,713,317
平成14年3月22日	上水道事業債 (旧城島町)	3,000,000	140,876	1,922,640
平成14年3月25日	上水道第3次拡張事業債 (旧城島町)	3,000,000	126,560	1,727,250
平成15年3月25日	上水道事業債 (旧城島町)	3,500,000	157,623	2,162,711
平成16年3月23日	上水道事業債 (旧城島町)	12,800,000	573,451	7,120,378
平成16年3月25日	上水道配水管整備事業債	200,000,000	8,077,371	99,682,005
平成16年3月25日	上水道第5次整備事業債	250,000,000	10,096,714	124,602,510
平成17年3月25日	上水道配水管整備事業債	450,000,000	17,797,370	204,733,676
平成17年3月25日	上水道第6次整備事業債	400,000,000	15,819,885	181,985,490
平成18年3月27日	上水道第6次整備事業債	450,000,000	17,429,431	186,936,306
平成18年3月30日	上水道配水管整備事業債	279,500,000	12,046,937	129,881,444
平成18年3月30日	上水道浄水場整備事業債	120,000,000	8,982,386	120,000,000
平成18年3月30日	上水道西部配水場整備事業債	44,900,000	1,935,268	20,864,676
平成19年3月26日	上水道第6次整備事業債	250,000,000	9,482,833	94,170,486
平成19年3月29日	上水道西部配水場整備事業債	249,000,000	10,491,154	103,937,212
平成20年3月25日	上水道第7次整備事業債	193,200,000	7,176,828	65,446,619
平成20年3月28日	上水道第7次整備事業債	106,800,000	4,410,994	40,224,543
平成20年3月28日	上水道西部配水場整備事業債	303,500,000	12,534,987	114,308,510
平成21年3月25日	上水道西部配水場整備事業債	173,300,000	7,063,525	59,010,727
平成21年9月29日	上水道西部配水場整備事業債	45,800,000	1,841,241	14,542,191
平成22年3月25日	上水道送配水管整備事業債	234,600,000	8,358,111	62,221,620

未償還残高	発行価額	利率	償還終期	備考
円	円	年%	年月日	
11,246,538	—	1.650	令和11年3月20日	地方公共団体金融機構
13,586,683	—	1.600	令和13年3月1日	財務省財政融資
1,077,360	—	2.200	令和12年3月20日	地方公共団体金融機構
1,272,750	—	2.200	令和14年3月1日	財務省財政融資
1,337,289	—	1.300	令和13年3月20日	地方公共団体金融機構
5,679,622	—	1.900	令和14年3月20日	地方公共団体金融機構
100,317,995	—	2.000	令和16年3月1日	財務省財政融資
125,397,490	—	2.000	令和16年3月1日	財務省財政融資
245,266,324	—	2.100	令和17年3月1日	財務省財政融資
218,014,510	—	2.100	令和17年3月1日	財務省財政融資
263,063,694	—	2.100	令和18年3月1日	財務省財政融資
149,618,556	—	2.000	令和16年3月20日	地方公共団体金融機構
0	—	1.700	令和5年3月20日	地方公共団体金融機構
24,035,324	—	2.000	令和16年3月20日	地方公共団体金融機構
155,829,514	—	2.100	令和19年3月1日	財務省財政融資
145,062,788	—	2.150	令和17年3月20日	地方公共団体金融機構
127,753,381	—	2.100	令和20年3月1日	財務省財政融資
66,575,457	—	2.100	令和18年3月20日	地方公共団体金融機構
189,191,490	—	2.100	令和18年3月20日	地方公共団体金融機構
114,289,273	—	1.900	令和19年3月20日	地方公共団体金融機構
31,257,809	—	2.000	令和19年9月20日	地方公共団体金融機構
172,378,380	—	2.100	令和22年3月1日	財務省財政融資

発行年月日	種 類	発行総額	償 還 高	
			当年度償還高	償還高累計
年 月 日		円	円	円
平成22年3月25日	上水道送配水管整備事業債	617,000,000	22,114,072	165,181,148
平成22年3月25日	上水道送配水管整備事業債	350,400,000	13,947,229	104,178,887
平成22年3月25日	上水道送配水管整備事業債	57,000,000	2,030,743	15,117,785
平成24年3月26日	上水道送配水管整備事業債	210,000,000	15,366,342	146,978,632
平成24年3月26日	上水道送配水管整備事業債	110,000,000	8,049,037	76,988,808
平成24年3月26日	上水道配水管整備事業債	800,000,000	58,538,449	559,918,599
平成26年11月25日	上水道配水管整備事業債	858,700,000	57,376,427	478,687,100
平成26年11月25日	浄水施設等耐震化事業債	149,000,000	9,955,849	83,060,880
平成27年3月25日	上水道事業（建設改良）	150,000,000	9,997,673	78,600,747
平成27年3月25日	上水道事業（建設改良）	850,000,000	56,653,480	445,404,230
平成28年3月25日	上水道事業（建設改良）	100,000,000	10,014,966	69,894,957
平成28年3月25日	上水道事業（建設改良）	500,000,000	50,000,000	350,000,000
平成29年3月27日	上水道事業（建設改良）	900,000,000	90,004,496	539,891,999
平成30年3月26日	上水道事業（建設改良）	900,000,000	89,995,496	449,887,503
平成31年3月25日	上水道事業（建設改良）	800,000,000	79,987,998	319,904,006
令和2年3月25日	上水道事業（建設改良）	750,000,000	75,000,000	225,000,000
令和3年3月25日	上水道事業（建設改良）	750,000,000	75,000,000	150,000,000
令和4年3月25日	上水道事業（建設改良）	800,000,000	80,000,000	80,000,000
令和5年3月27日	上水道事業（建設改良）	750,000,000	0	0
合 計		14,939,900,000	1,002,371,906	6,666,410,970

未償還残高	発行価額	利率	償還終期	備考
円	円	年%	年月日	
451,818,852	—	2.000	令和22年3月25日	財務省財政融資
246,221,113	—	2.000	令和20年3月20日	地方公共団体金融機構
41,882,215	—	2.100	令和22年3月20日	地方公共団体金融機構
63,021,368	—	1.000	令和9年3月1日	財務省財政融資
33,011,192	—	1.000	令和9年3月1日	財務省財政融資
240,081,401	—	1.000	令和9年3月1日	財務省財政融資
380,012,900	—	0.500	令和11年9月25日	財務省財政融資
65,939,120	—	0.500	令和11年9月25日	財務省財政融資
71,399,253	—	0.500	令和12年3月1日	財務省財政融資
404,595,770	—	0.500	令和12年3月1日	財務省財政融資
30,105,043	—	0.100	令和8年3月1日	財務省財政融資
150,000,000	—	0.100	令和8年3月1日	財務省財政融資
360,108,001	—	0.010	令和9年3月1日	財務省財政融資
450,112,497	—	0.010	令和10年3月1日	財務省財政融資
480,095,994	—	0.010	令和11年3月1日	財務省財政融資
525,000,000	—	0.003	令和12年3月1日	財務省財政融資
600,000,000	—	0.040	令和13年3月1日	財務省財政融資
720,000,000	—	0.100	令和14年3月1日	財務省財政融資
750,000,000	—	0.400	令和15年3月1日	財務省財政融資
8,273,489,030				