

令和5年度

久留米市水道事業会計決算書

目 次

令和5年度 久留米市水道事業決算報告書	1
(1)収益的收入及び支出	1
(2)資本的收入及び支出	3
令和5年度 久留米市水道事業損益計算書	5
令和5年度 久留米市水道事業剰余金計算書	7
令和5年度 久留米市水道事業剰余金処分計算書	7
令和5年度 久留米市水道事業貸借対照表	9
令和5年度 久留米市水道事業注記表	11

令和5年度 久留米市

(1) 収益的収入及び支出
収 入

区 分	予 算		
	当初予算額	補正予算額	地方公営企業法第24条第3項の規定による支出額に係る財源充当額
第1款 水道事業収益	円 5,018,801,000	円 182,000	円 0
第1項 営業収益	4,706,522,000	0	0
第2項 営業外収益	310,204,000	0	0
第3項 特別利益	2,075,000	182,000	0

支 出

区 分	予 算					
	当初予算額	補正予算額	予備費支出額	流用増減額	地方公営企業法第24条第3項の規定による支出額	小 計
第1款 水道事業費用	円 4,897,054,000	円 125,306,000	円 0	円 0	円 0	円 5,022,360,000
第1項 営業費用	4,671,666,000	0	0	0	0	4,671,666,000
第2項 営業外費用	200,085,000	0	0	0	0	200,085,000
第3項 特別損失	5,303,000	125,306,000	4,814,000	0	0	135,423,000
第4項 予備費	20,000,000	0	△ 4,814,000	0	0	15,186,000

(注) 予算額及び決算額は消費税及び地方消費税を含む。

水道事業決算報告書

額		決 算 額	予算額に比べ 決算額の増減	備 考
合 計				
円	円	円	円	
5,018,983,000	5,056,454,637	37,471,637	(うち、仮受消費税及び地方消費税 430,236,006 円)	
4,706,522,000	4,728,974,590	22,452,590	(" 428,318,198 円)	
310,204,000	315,803,777	5,599,777	(" 1,615,551 円)	
2,257,000	11,676,270	9,419,270	(" 302,257 円)	

額		決 算 額	地方公営企業法第 26条第2項の規定に よる繰越額	不 用 額	備 考
地方公営企業 法第26条第2 項の規定によ る繰越額	合 計				
円	円	円	円	円	
9,900,000	5,032,260,000	4,669,755,831	47,386,350	315,117,819	(うち、仮払消費税及び地方消費税 211,588,532 円) (うち、消費税及び地方消費税納付額 103,077,900 円)
9,900,000	4,681,566,000	4,435,223,683	0	246,342,317	(うち、仮払消費税及び地方消費税 206,493,828 円)
0	200,085,000	174,353,900	0	25,731,100	(うち、消費税及び地方消費税納付額 103,077,900 円)
0	135,423,000	60,178,248	47,386,350	27,858,402	(うち、仮払消費税及び地方消費税 5,094,704 円)
0	15,186,000	0	0	15,186,000	

(2) 資本的収入及び支出

収 入

区 分	予 算				
	当初予算額	補正予算額	小 計	地方公営企業法第26条の規定による繰越額に係る財源充当額	継続費通次繰越額に係る財源充当額
	円	円	円	円	円
第1款 資本的収入	1,341,651,000	21,400,000	1,363,051,000	0	0
第1項 企業債	1,000,000,000	21,400,000	1,021,400,000	0	0
第2項 負担金	234,259,000	0	234,259,000	0	0
第3項 加入金	106,987,000	0	106,987,000	0	0
第4項 固定資産売却代金	405,000	0	405,000	0	0

支 出

区 分	予 算						
	当初予算額	補正予算額	予備費支出額	流 用増減額	小 計	地方公営企業法第26条の規定による繰越額	継続費通次繰越額
	円	円	円	円	円	円	円
第1款 資本的支出	3,266,946,000	21,440,000	0	0	3,288,386,000	607,753,200	0
第1項 建設改良費	1,691,292,000	21,440,000	0	0	1,712,732,000	607,753,200	0
第2項 企業債償還金	1,055,654,000	0	0	0	1,055,654,000	0	0
第3項 他会計への長期貸付金	500,000,000	0	0	0	500,000,000	0	0
第4項 予備費	20,000,000	0	0	0	20,000,000	0	0

資本的収入額が資本的支出額に不足する額1,758,574,909円は、当年度分消費税及び地方消費税資本的収支調整115,842,872円、

(注) 予算額及び決算額は消費税及び地方消費税を含む。

額	決 算 額	予算額に比べ 決算額の増減	備 考
合 計			
円	円	円	
1,363,051,000	1,096,966,445	△ 266,084,555	(うち、仮受消費税及び地方消費税 13,194,457 円)
1,021,400,000	700,000,000	△ 321,400,000	
234,259,000	252,012,658	17,753,658	(" 364,114 円)
106,987,000	140,296,420	33,309,420	(" 12,754,220 円)
405,000	4,657,367	4,252,367	(" 76,123 円)

額	決 算 額	翌 年 度 繰 越 額			不 用 額	備 考
		地方公営企業 法第26条の規定 による繰越額	継続費通 次繰越額	合 計		
円	円	円	円	円	円	
3,896,139,200	2,855,541,354	106,769,600	9,040,000	115,809,600	924,788,246	(うち、仮払消費税及び地方消費税 151,583,455 円)
2,320,485,200	1,799,887,835	106,769,600	9,040,000	115,809,600	404,787,765	(" 151,583,455 円)
1,055,654,000	1,055,653,519	0	0	0	481	
500,000,000	0	0	0	0	500,000,000	
20,000,000	0	0	0	0	20,000,000	

減債積立金400,000,000円、過年度分損益勘定留保資金1,242,732,037円で補てんした。

令和5年度 久留米市水道事業損益計算書

(令和5年4月1日から令和6年3月31日まで)

(単位 円)

1 営業収益			
(1) 給水収益	4,252,726,148		
(2) その他の営業収益	<u>47,930,244</u>	4,300,656,392	
2 営業費用			
(1) 原水及び浄水費	1,460,589,021		
(2) 配水及び給水費	452,799,380		
(3) 業務費	359,915,184		
(4) 総係費	266,027,757		
(5) 減価償却費	1,598,268,155		
(6) 資産減耗費	<u>91,130,358</u>	<u>4,228,729,855</u>	
営業利益			71,926,537
3 営業外収益			
(1) 受取利息及び配当金	566,507		
(2) 長期前受金戻入	296,936,965		
(3) 雑収益	<u>16,684,754</u>	314,188,226	
4 営業外費用			
(1) 支払利息及び企業債取扱諸費	71,276,000		
(2) 雑支出	<u>568,100</u>	<u>71,844,100</u>	<u>242,344,126</u>
経常利益			314,270,663
5 特別利益			
(1) 固定資産売却益	2,806,302		
(2) 過年度損益修正益	253,531		
(3) その他特別利益	<u>8,314,180</u>	11,374,013	

6 特別損失

(1) 固定資産売却損	2,803,690		
(2) 災害による損失	15,078,000		
(3) 過年度損益修正損	6,301,759		
(4) その他特別損失	<u>30,900,095</u>	<u>55,083,544</u>	<u>△43,709,531</u>
当年度純利益			270,561,132
前年度繰越利益剰余金			72,290,379
その他未処分利益剰余金変動額			<u>400,000,000</u>
当年度未処分利益剰余金			<u><u>742,851,511</u></u>

(注) 決算額は消費税及び地方消費税を含まない。

令和5年度 久留米市水道事業剰余金計算書

(令和5年4月1日から令和6年3月31日まで)

	資本金	剰余				
		資本剰余				
		受贈財産評価額	工事負担金	国縣市補助金	加入金	その他
前年度末残高	24,963,918,524	449,952,924	1,166,773,464	182,284,899	377,453,073	
前年度処分額	600,000,000	0	0	0	0	
議会の議決による処分額	600,000,000	0	0	0	0	
資本金への組入れ	600,000,000	0	0	0	0	
減債積立金の積立て	0	0	0	0	0	
処分後残高	25,563,918,524	449,952,924	1,166,773,464	182,284,899	377,453,073	
当年度変動額	0	0	0	0	0	
企業債の償還	0	0	0	0	0	
当年度純利益	0	0	0	0	0	
当年度末残高	25,563,918,524	449,952,924	1,166,773,464	182,284,899	377,453,073	

(注) 1. この計算書における△表記は、減少、損失又は欠損を示す。

2. 決算額は消費税及び地方消費税を含まない。

令和5年度 久留米市水道事業剰余金処分計算書

(単位 円)

	資本金	資本剰余金	未処分利益剰余金
当年度末残高	25,563,918,524	2,243,740,203	742,851,511
議会の議決による処分額	400,000,000	0	△ 700,000,000
資本金への組入れ	400,000,000	0	△ 400,000,000
減債積立金の積立て	0	0	△ 300,000,000
処分後残高	25,963,918,524	2,243,740,203	(繰越利益剰余金) 42,851,511

(注) 1. この計算書における△表記は、減少、損失又は欠損を示す。

2. 決算額は消費税及び地方消費税を含まない。

(単位 円)

余 金		金				資本合計
資本剰余金	資本剰余金合計	減債積立金	建設改良積立金	未処分利益剰余金	利益剰余金合計	
67,275,843	2,243,740,203	0	283,650,000	1,072,290,379	1,355,940,379	28,563,599,106
0	0	400,000,000	0	△ 1,000,000,000	△ 600,000,000	0
0	0	400,000,000	0	△ 1,000,000,000	△ 600,000,000	0
0	0	0	0	△ 600,000,000	△ 600,000,000	0
0	0	400,000,000	0	△ 400,000,000	0	0
67,275,843	2,243,740,203	400,000,000	283,650,000	(繰越利益剰余金) 72,290,379	755,940,379	28,563,599,106
0	0	△ 400,000,000	0	670,561,132	270,561,132	270,561,132
0	0	△ 400,000,000	0	400,000,000	0	0
0	0	0	0	270,561,132	270,561,132	270,561,132
67,275,843	2,243,740,203	0	283,650,000	(当年度未処分利益剰余金) 742,851,511	1,026,501,511	28,834,160,238

令和5年度 久留米市水道事業貸借対照表

(令和6年3月31日)

(単位 円)

資産の部

1 固定資産

(1)有形固定資産

イ 土地		1,460,518,045	
ロ 建物	1,946,008,484		
減価償却累計額	<u>△ 1,090,033,886</u>	855,974,598	
ハ 構築物	62,020,682,927		
減価償却累計額	<u>△ 28,251,844,111</u>	33,768,838,816	
ニ 機械及び装置	7,040,070,905		
減価償却累計額	<u>△ 4,552,513,484</u>	2,487,557,421	
ホ 車両運搬具	35,007,388		
減価償却累計額	<u>△ 25,979,834</u>	9,027,554	
ヘ 工具、器具及び備品	310,558,497		
減価償却累計額	<u>△ 221,030,195</u>	89,528,302	
ト 建設仮勘定		796,285,554	
有形固定資産合計			39,467,730,290

(2)無形固定資産

イ 電話加入権		<u>1,108,900</u>	
無形固定資産合計			1,108,900

(3)投資その他の資産

イ 長期貸付金		500,000,000	
ロ その他資産		<u>42,990</u>	
投資その他の資産合計			<u>500,042,990</u>
固定資産合計			39,968,882,180

2 流動資産

(1)現金・預金

(2)未収金

貸倒引当金

(3)貯蔵品

(4)前払金

流動資産合計			<u>5,994,586,468</u>
資産合計			<u><u>45,963,468,648</u></u>

負債の部

3 固定負債			
(1) 企業債			
イ 建設改良費等の財源に充てるための企業債	6,800,562,643		
企業債合計		6,800,562,643	
(2) 引当金			
イ 退職給付引当金	863,569,917		
ロ その他引当金	73,422,000		
引当金合計		936,991,917	
固定負債合計			7,737,554,560
4 流動負債			
(1) 企業債			
イ 建設改良費等の財源に充てるための企業債	1,117,272,868		
企業債合計		1,117,272,868	
(2) 未払金		616,725,831	
(3) 引当金			
イ 賞与引当金	49,308,925		
引当金合計		49,308,925	
(4) その他流動負債		61,772,767	
流動負債合計			1,845,080,391
5 繰延収益			
(1) 長期前受金	12,418,710,358		
長期前受金収益化累計額	△ 4,958,820,539	7,459,889,819	
(2) 建設仮勘定長期前受金		86,783,640	
繰延収益合計			7,546,673,459
負債合計			17,129,308,410

資本の部

6 資本金			25,563,918,524
7 剰余金			
(1) 資本剰余金			
イ 受贈財産評価額	449,952,924		
ロ 工事負担金	1,166,773,464		
ハ 国県市補助金	182,284,899		
ニ 加入金	377,453,073		
ホ その他資本剰余金	67,275,843		
資本剰余金合計		2,243,740,203	
(2) 利益剰余金			
イ 建設改良積立金	283,650,000		
ロ 当年度未処分利益剰余金	742,851,511		
利益剰余金合計		1,026,501,511	
剰余金合計			3,270,241,714
資本合計			28,834,160,238
負債資本合計			45,963,468,648

(注) 決算額は消費税及び地方消費税を含まない。

令和5年度 久留米市水道事業注記表

I 重要な会計方針

地方公営企業法施行令にもとづく地方公営企業会計基準を適用して、財務諸表等を作成している。

1 資産の評価基準及び評価方法

(1) たな卸資産の評価基準及び評価方法

貯蔵品 最終仕入原価法による。

2 固定資産の減価償却の方法

(1) 有形固定資産(リース資産を除く)

減価償却の方法 定額法による。

主な耐用年数

建物	6～50年
構築物	2～60年
機械及び装置	2～20年
車両運搬具	3～5年
工具、器具及び備品	2～20年

(2) 無形固定資産(リース資産を除く)

減価償却の方法 定額法による。

主な耐用年数

商標権	10年
-----	-----

(3) リース資産

現在リース契約を締結しているものは、所有権移転外のファイナンス・リース取引であり、久留米市企業局は、中小規模事業者の特例的会計処理が認められているため、通常の賃貸借取引に準じた会計処理を行なっている。

3 引当金の計上方法

(1) 退職給付引当金

職員の退職手当の支給に備えるため、当年度末における水道事業が負担すべき退職手当の要支給額に相当する金額を計上している。

(2) 賞与引当金

職員の期末手当及び勤勉手当の支給並びにそれらに係る法定福利費の支出に備えるため、当年度末における支給見込額に基づき、当年度の負担に属する額(12月から3月までの4ヶ月分)を計上している。

(3) 貸倒引当金

債権の不納欠損による損失に備えるため、貸倒実績率等による回収不能見込額を計上している。なお、貸倒実績率については、久留米市水道料金不納欠損等債権管理要綱第2条により不納欠損処理していない債権のうち、2年又は5年経過した債権を貸倒処理額とみなして算出している。

(4) その他引当金

平成26年3月31日以前に修繕引当金として引き当てられていたものをその他引当金として計上している。

4 消費税及び地方消費税の会計処理

消費税及び地方消費税の会計処理は、決算報告書については税込方式、損益計算書、貸借対照表、剰余金計算書については税抜方式によっている。

II 貸借対照表等関連

1 引当金の取り崩し

(1)退職給付引当金の取り崩し

令和5年度において、退職手当を支給するため、退職給付引当金 65,125,248 円を取り崩した。

(2)賞与引当金の取り崩し

令和5年度において、期末手当及び勤勉手当の支給並びに法定福利費を支出するため、賞与引当金 47,121,837 円を取り崩した。

(3)貸倒引当金の取り崩し

令和5年度において、久留米市水道料金不納欠損等債権管理要綱第2条における不納欠損処分に係るものとして、貸倒引当金 3,537,888 円を取り崩した。

(4)その他引当金の取り崩し

平成26年度以前に修繕のために引き当てられていたその他引当金については、令和5年度において、浄水施設等の修繕に充てるため 75,836,000 円を取り崩した。

2 リース契約により使用する固定資産

(1)所有権移転外ファイナンス・リース取引に係る未経過リース料相当額

1年内	26,044,976 円
1年超	57,613,960 円
計	83,658,936 円

III キャッシュ・フロー計算書等関連

1 重要な非資金取引

受贈財産の受け入れによる資産の取得額は、150,423,893 円である。

IV セグメント情報の開示

久留米市水道事業は、水道事業のみの単一セグメントであり、損益計算書及び貸借対照表等と重複することからセグメント情報は省略する。

V 減損損失

1 グルーピングの方法

水道事業は、水道水を製造、供給するための複数の資産を保有し、それぞれの資産が一体となってキャッシュ・フローを生成していることから、事業全体を一体の資産グループとする。

ただし将来の使用が見込まれていない遊休資産のうち、帳簿価額 1,000 万円以上のものについては、個々の資産毎にグルーピングする。

2 減損の兆候等

上記の固定資産グルーピングにて判定を行ったが、減損の兆候は認められなかった。

VI その他の注記

1 修繕引当金として計上されていた引当金に関する経過措置

平成 26 年 3 月 31 日以前に修繕引当金として引き当てられていたものであり、その他引当金として計上し、引き続き従前の例により取り崩すこととする。

2 水銀発見事案に係る費用の特別損失への計上

令和 5 年 9 月に企業局所有施設において金属水銀が発見されたことに伴い、金属水銀の除去や土壌調査など対応に着手した。このうち水銀の撤去業務等に係る費用 30,705,861 円を令和 5 年度の特別損失に計上し、土壌調査業務や旧流量計室の解体業務などについては、令和 6 年度に予算を繰り越して継続的に事業を進める(繰越額 47,386,350 円)。また、令和 6 年度以降にも、土壌の入れ替えなどが必要になると見込まれている。

令和5年度

久留米市水道事業会計決算附属書類

目 次

令和5年度 久留米市水道事業報告書

1 概 況	17
(1)総括事項	17
(2)経営指標に関する事項	18
(3)議会議決事項	19
(4)行政官庁認可等事項	19
(5)職員に関する事項	19
(6)料金その他供給条件の設定、変更に関する事項	19
2 工 事	20
(1)建設工事の概況	20
(2)改良工事の概況	20
(3)保存工事の概況	21
3 業 務	22
(1)業務量	22
(イ)給水人口及び戸数	22
(ロ)給水状況	22
(ハ)口径別有収水量	23
(2)事業収入に関する事項	23
(3)事業費に関する事項	23

4 会 計	24
(1)重要契約の要旨	24
(イ)工事請負契約	24
(ロ)修繕契約	24
(ハ)委託契約	24
(ニ)賃貸借契約	24
(ホ)単価契約	25
(ヘ)物品購入契約	25
(2)企業債及び一時借入金の概況	26
(イ)企業債	26
(ロ)一時借入金	26
(3)その他会計経理に関する重要事項	26
(イ)議会の議決を経なければ流用できない経費の決算額	26
5 その他	26
(1)収益的収入の経費充当について	26
(イ)消火栓の維持のための修繕費(特定収入)	26
(2)資本的収入の経費充当について	26
(イ)消火栓の新設や移設、配水管の移設のための工事請負費(特定収入)	26
令和5年度 久留米市水道事業キャッシュ・フロー計算書	27
収益費用明細書	28
固定資産明細書	33
(1)有形固定資産明細書	33
(2)無形固定資産明細書	33
企業債明細書	35

令和5年度 久留米市水道事業報告書

1 概 況

(1)総 括 事 項

本市の水道事業は、昭和5年に供給を開始して以来、市民生活にとって欠くことのできないライフラインとしての役割を果たすため、水道施設の計画的な整備拡充や適切な維持管理を行い、安全で良質な水を安定的に供給することができる体制の強化に努めてまいりました。

本年度は、前年度に引き続き配水本管耐震化、経年配水管更新など安定給水のための取組みを積極的に行いました。

財政面では、純利益を計上することができました。人口減少の影響により給水人口は減少しているものの、核家族化など世帯数の増加等による給水戸数の増加、大口径水量増加などの影響により、料金収入は微増しています。

【給水状況】

給水状況については、年間総給水量が2,726万 m^3 で、前年度と比較すると1万 m^3 増加しています。また、年間有収水量は、2,457万 m^3 となっており、前年度と比較すると2万 m^3 減少しています。

【施設等整備状況】

建設改良事業では、安定的な給水体制を確立するために、前年度に引き続き、ビニル製配水管をはじめとする経年配水管の計画的かつ効率的な更新および耐震化に取り組みました。また、老朽化する浄水施設設備の計画的な更新を実施しました。

【財政状況】

財政状況としては、収益的収支では総収益46億2,622万円に対し、総費用が43億5,566万円となり、純利益2億7,056万円を計上しました。

また、資本的収支では、収入10億9,697万円に対し、支出は28億5,554万円となっており、資本的収入が資本的支出に不足する額17億5,857万円については、当年度分消費税及び地方消費税資本的収支調整額1億1,584万円、減債積立金4億円、過年度分損益勘定留保資金12億4,273万円で補てんしています。

(注)1. 収益的収支の決算額は消費税及び地方消費税を含みません。

2. 資本的収支の決算額は消費税及び地方消費税を含みます。

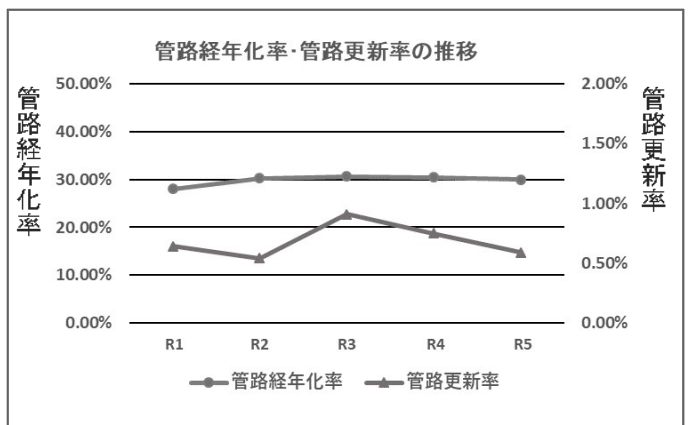
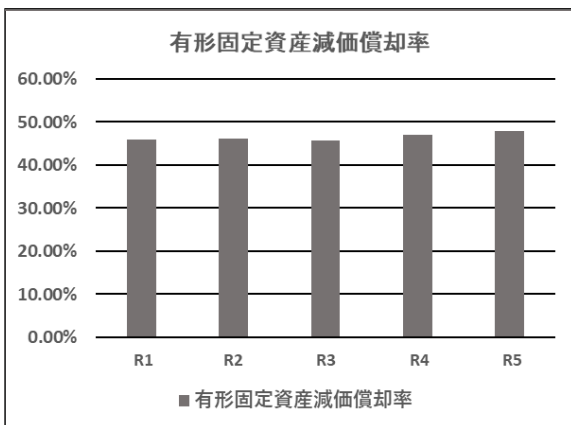
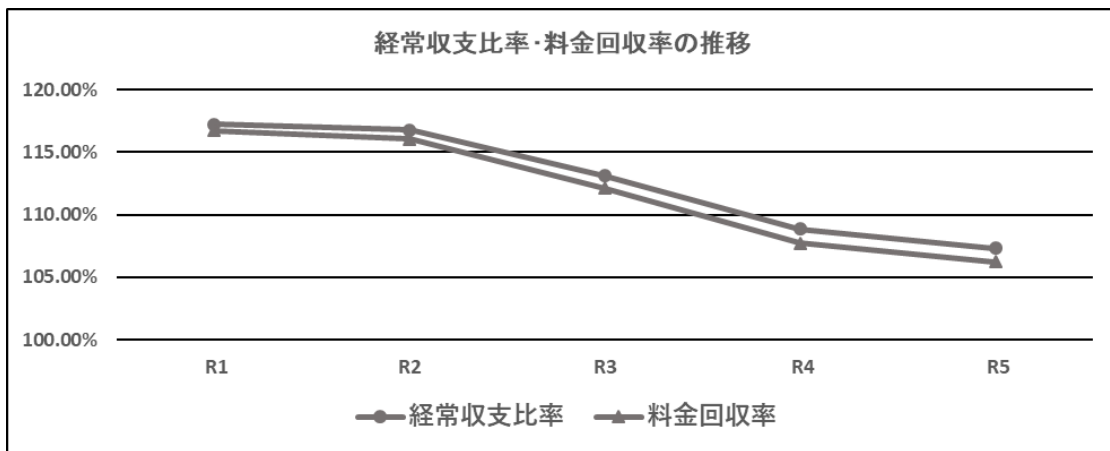
(2) 経営指標に関する事項

【経営指標の推移】

	R1	R2	R3	R4	R5
経常収支比率	117.22%	116.78%	113.10%	108.85%	107.31%
料金回収率	116.71%	116.02%	112.13%	107.71%	106.22%
有形固定資産減価償却率	45.85%	46.08%	45.80%	46.97%	47.85%
管路経年化率	28.04%	30.24%	30.61%	30.47%	30.01%
管路更新率	0.64%	0.54%	0.91%	0.75%	0.59%

経営の健全性を示す経常収支比率は、給水戸数増に伴い給水収益は微増しているものの、管路更新などに伴う費用の増加により前年度比 1.54 ポイント減の 107.31%となりましたが、健全経営の水準とされる 100%を上回っています。また、料金水準の妥当性を示す料金回収率は、前年度比 1.49 ポイント減の 106.22%となりましたが、事業に必要な費用を給水収益で賄っている状況とされる 100%を上回っています。

一方、浄水施設や管路など資産の減価償却の状況を示す有形固定資産減価償却率は前年度比 0.88 ポイント増の 47.85%です。また、法定耐用年数を経過した管路の割合を示す管路経年化率は前年度比 0.46 ポイント減の 30.01%となっており、当該年度に更新した管路の割合を示す管路更新率は前年度比 0.16 ポイント減の 0.59%となっていることから、一定管路の更新ができていますが、更新ペースは若干下がっている状況であることが言えます。今後も経営状況の変化に留意しつつ、経営効率化を推進するとともに、引き続き計画的な施設更新を行ってまいります。



(3) 議会議決事項

議案等番号	件名	提出年月日	議決等年月日
報告第3号	令和4年度久留米市水道事業会計予算繰越計算書	令和 年 月 日 5.6.7	令和 年 月 日 —
第71号議案	令和5年度久留米市水道事業会計補正予算(第1号)	5.9.1	5.9.28
第83号議案	令和5年度久留米市水道事業会計補正予算(第2号)	5.9.28	5.9.28
認定第13号	令和4年度久留米市水道事業会計決算の認定について	5.9.28	5.10.18
第84号議案	令和4年度久留米市水道事業剰余金の処分について	5.9.28	5.10.18
第92号議案	令和5年度久留米市水道事業会計補正予算(第3号)	5.11.29	5.12.19
第5号議案	令和5年度久留米市水道事業会計補正予算(第4号)	6.2.20	6.3.26
第18号議案	令和6年度久留米市水道事業会計予算	6.2.20	6.3.26
第53号議案	久留米市水道事業及び下水道事業の設置等に関する条例の一部を改正する条例	6.2.20	6.3.26

(4) 行政官庁認可等事項

申請等年月日	申請先	件名	認可等年月日
令和 年 月 日 5.7.27	福岡県知事	起債協議書(下水道事業債)(第1次分)	令和 年 月 日 5.10.31
6.2.14	福岡県知事	起債協議書(下水道事業債)(第2次分)	6.3.22

(5) 職員に関する事項

区分	職員数		増減
	令和5年度	令和4年度	
一般事務職	人 19	人 19	人 0
	(2)	(1)	(1)
上記以外の職種	56	55	1
	(1)	(3)	(△2)
合計	75	74	1
	(3)	(4)	(△1)

その他併任職員 企業局総務部職員 17人(7人)
 (水道事業関連) 企業局上下水道部職員 21人
 ※会計年度任用職員を除く
 ()内は短時間勤務職員数で外数

(6) 料金その他供給条件の設定、変更に関する事項

該当事項なし

2 工事

(1) 建設工事の概況

(工事金額3,000万円以上)

工 事 名	内 容	工事金額 (契約金額)	契約年月日 完成受渡日	契約の相手方
水道管移設・布設(久留米駅南町線1工区)工事 【令和4年度からの繰越工事】	改良 鋳鉄管 φ 250 23.7m 移設 鋳鉄管 φ 150 189.6m 布設 鋳鉄管 φ 150 45.0m 改良 鋳鉄管 φ 150 8.6m 移設 鋳鉄管 φ 100 24.0m 布設 鋳鉄管 φ 100 10.3m 消火栓設置 1基	42,411,600 円	R 4. 11. 28 R 5. 8. 31	株式会社おおた技建
草野校区水道管移設(下水4工区東)工事 【令和4年度からの繰越工事】	移設 鋳鉄管 φ 250 103.2m 移設 鋳鉄管 φ 150 10.5m	38,881,700	R 4. 12. 19 R 5. 6. 27	株式会社マルケン
草野校区水道管移設(下水4工区西)工事 【令和4年度からの繰越工事】	移設 鋳鉄管 φ 250 136.1m 消火栓設置 1基	40,529,500	R 4. 12. 19 R 5. 7. 6	江測設備株式会社
宮ノ陣・小森野校区水道管布設(筑後川河川事務所西外)工事 【令和4年度からの繰越工事】	布設 鋳鉄管 φ 250 291.8m 改良 鋳鉄管 φ 100 7.3m 改良 ポリエチレン管 φ 50 7.2m	39,816,700	R 4. 12. 26 R 5. 5. 9	株式会社大成
宮ノ陣校区水道管布設(久留米大橋東)工事 【令和4年度からの繰越工事】	布設 鋳鉄管 φ 250 169.9m	31,919,800	R 5. 2. 24 R 5. 6. 21	有限会社タク設備システム
宮ノ陣校区水道管布設(西鉄宮の陣駅南)工事 【令和4年度からの繰越工事】	布設 鋳鉄管 φ 250 186.9m 改良 鋳鉄管 φ 150 3.9m	42,340,100	R 5. 2. 27 R 5. 7. 13	株式会社城関
城島校区水道管移設(下水41工区北)工事	移設 ポリエチレン管 φ 150 338.7m 移設 ポリエチレン管 φ 50 64.1m 消火栓設置 1基	36,009,600	R 5. 5. 29 R 5. 11. 15	有限会社岡組
水道管移設(久留米駅南町線5工区)工事 【令和6年度への繰越工事】	移設 鋳鉄管 φ 250 71.5m 移設 鋳鉄管 φ 150 91.5m 移設 鋳鉄管 φ 100 24.5m 移設 ポリエチレン管 φ 50 7.0m 消火栓設置 1基	契約金額 34,862,300 支払済額 12,130,000	R 5. 10. 2 【令和5年度工程率】 90.0%	有限会社岡組

(2) 改良工事の概況

(工事金額3,000万円以上)

工 事 名	内 容	工事金額 (契約金額)	契約年月日 完成受渡日	契約の相手方
御井・東国分校区南部配水本管切替(1工区)工事 【令和4年度からの繰越工事】	改良 鋳鉄管 φ 350 9.1m 改良 鋳鉄管 φ 150 46.4m 消火栓設置 3基	42,700,900 円	R 4. 11. 28 R 5. 5. 24	株式会社筑水工業
三潞校区水道管改良(下水25工区)工事	改良 鋳鉄管 φ 200 93.0m 改良 鋳鉄管 φ 150 9.5m 改良 ポリエチレン管 φ 150 15.0m 消火栓設置 1基	35,780,800	R 5. 7. 3 R 5. 11. 20	株式会社ユニテック
津福校区南部配水本管改良(4工区)工事	改良 鋳鉄管 φ 500 332.5m	129,116,900	R 5. 7. 6 R 6. 3. 15	友野建設株式会社
南校区南部配水本管改良(3工区)工事	改良 鋳鉄管 φ 500 462.8m	131,642,500	R 5. 7. 6 R 6. 3. 15	株式会社高木組

上津・荒木校区水道管改良(藤田浦コミュニティセンター西)工事	改良 鋳鉄管 改良 ポリエチレン管 改良 鋼管	φ 100 φ 50 φ 50	226.4m 133.2m 10.1m	31,979,200	R 5. 7. 18 R 5. 12. 13	株式会社おおた技建
合川校区水道管改良(和泉森の木公園北西)工事	改良 鋳鉄管 改良 鋳鉄管 改良 消火栓設置	φ 150 φ 100	357.9m 9.6m 2基	41,251,100	R 5. 7. 24 R 5. 12. 25	リョウケン工業株式会社
長門石校区水道管改良(本村公園南)工事	改良 鋳鉄管 改良 ポリエチレン管	φ 100 φ 50	149.4m 232.6m	43,511,600	R 5. 8. 7 R 6. 2. 13	株式会社中央建設工業
南薫校区水道管改良(博多道交差点南・東)工事	改良 鋳鉄管 改良 鋳鉄管 改良 ポリエチレン管 改良 消火栓設置	φ 150 φ 100 φ 50	47.0m 209.0m 7.5m 2基	31,732,800	R 5. 8. 18 R 5. 12. 28	株式会社マルケン
宮ノ陣校区水道管改良(西鉄宮の陣駅西)工事	改良 鋳鉄管 改良 ポリエチレン管 改良 消火栓設置	φ 100 φ 50	306.0m 6.1m 1基	32,803,100	R 5. 9. 11 R 6. 2. 5	江洲設備株式会社
善導寺校区水道管改良(善導寺公園北)工事	改良 鋳鉄管 改良 ポリエチレン管 改良 消火栓設置	φ 150 φ 50	310.8m 73.8m 1基	38,267,900	R 5. 9. 11 R 6. 2. 27	有限会社光設備工業
江上校区水道管改良(原中牟田公民館南東)工事	改良 ポリエチレン管 改良 ポリエチレン管 改良 消火栓設置	φ 100 φ 50	265.6m 259.6m 1基	35,147,200	R 5. 9. 25 R 6. 3. 27	株式会社城関
上津校区水道管改良(久保田橋西外)工事	改良 鋳鉄管 改良 鋳鉄管 改良 ポリエチレン管 改良 消火栓設置	φ 150 φ 100 φ 50	247.4m 134.3m 25.2m 2基	41,613,000	R 5. 10. 10 R 6. 3. 19	株式会社ゆう建設工業
津福校区水道管改良・布設(津福市営団地西)工事	改良 鋳鉄管 改良 鋳鉄管 改良 ポリエチレン管 改良 ポリエチレン管 改良 消火栓設置	φ 150 φ 100 φ 50 φ 50	155.7m 117.3m 18.5m 10.3m 1基	32,797,600	R 5. 10. 23 R 6. 3. 22	有限会社尾形設備
山本校区水道管改良(西泉公民分館東)工事 【令和6年度への繰越工事】	改良 鋳鉄管	φ 300	19.0m	契約金額 42,020,000 支払済額 16,800,000	R 6. 3. 11 【令和5年度工程率】 14.8%	株式会社中央建設工業

(3) 保存工事の概況

(工事金額3,000万円以上)

工 事 名	工事金額 (契約金額)	契約年月日 完成受渡日	契約の相手方
放光寺浄水場2系2号沈殿池機械設備更新工事 【令和4年度からの繰越工事】	円 105,710,000	年 月 日 R 4. 7. 19 R 5. 11. 22	日立造船株式会社 九州支社

3 業 務

(1)業 務 量

(イ)給水人口及び戸数

区 分	行 政 区 域		給 水 区 域		現 在 給 水		普 及 率
	人 口	戸 数	人 口	戸 数	人 口	戸 数	
令和5年度	人 300,516	戸 142,025	人 283,093	戸 134,443	人 273,688	戸 133,739	% 96.7
令和4年度	301,612	140,549	284,143	133,140	274,281	132,453	96.5
増 減	△ 1,096	1,476	△ 1,050	1,303	△ 593	1,286	—

※ 行政区域の人口及び戸数は、住民基本台帳から算出

※ 給水区域の人口及び戸数は、行政区域の人口及び戸数のうち事業認可を受けた区域の人口及び戸数

※ 現在給水人口は、給水区域人口から未普及区域人口を除いて算出

※ 現在給水戸数は、年度末における実際の使用戸数

※ 普及率は、現在給水人口／給水区域人口×100

(ロ)給水状況

月 別	総 給 水 量	前年度総給水量	増 減 率	一日最大	一日最小	一日平均
令和5年 4月	m ³ 2,186,606	m ³ 2,219,961	% △ 1.5	m ³ 77,710	m ³ 68,109	m ³ 72,887
” 5月	2,254,514	2,292,989	△ 1.7	75,580	66,304	72,726
” 6月	2,225,845	2,278,358	△ 2.3	78,092	70,548	74,195
” 7月	2,340,313	2,340,175	0.0	80,056	69,977	75,494
” 8月	2,349,795	2,310,730	1.7	78,759	72,173	75,800
” 9月	2,258,202	2,221,951	1.6	78,063	68,398	75,273
” 10月	2,342,118	2,319,281	1.0	77,172	69,692	75,552
” 11月	2,239,503	2,235,058	0.2	76,804	71,812	74,650
” 12月	2,348,281	2,349,515	△ 0.1	79,158	72,457	75,751
令和6年 1月	2,307,533	2,338,575	△ 1.3	77,665	66,934	74,437
” 2月	2,152,020	2,091,387	2.9	76,169	71,475	74,208
” 3月	2,259,976	2,248,319	0.5	75,519	68,744	72,902
合 計	27,264,706	27,246,299	0.1	—	—	—
平 均	2,272,059	2,270,525	0.1	—	—	74,494

(ハ)口径別有収水量

区 分		令和5年度		令和4年度		増 減
		有収水量	構 成 比	有収水量	構 成 比	
口 径 別	13 ミリメートル	6,308,856 ^{m³}	25.7%	6,526,257 ^{m³}	26.5%	△ 217,401 ^{m³}
	20 "	14,243,379	58.0	14,133,514	57.5	109,865
	25 "	820,070	3.3	803,115	3.3	16,955
	40 "	1,315,881	5.4	1,280,709	5.2	35,172
	50 "	822,819	3.3	806,617	3.3	16,202
	75 "	699,203	2.8	693,246	2.8	5,957
	100 "	192,490	0.8	181,552	0.7	10,938
	150 "	130,445	0.5	135,166	0.6	△ 4,721
小 計		24,533,143	99.8	24,560,176	99.9	△ 27,033
分 水		37,634	0.2	31,493	0.1	6,141
合 計		24,570,777	100.0	24,591,669	100.0	△ 20,892

※ 総給水量に対する有収水量の割合(有収率)は、90.1%である。

※ 口径別の構成比は、合計を100にするため端数処理を行っている。

(2)事業収入に関する事項

区 分	金 額		増 減	前年度比
	令和5年度	令和4年度		
営 業 収 益	4,300,656,392 ^円	4,289,063,852 ^円	11,592,540 ^円	100.3%
営 業 外 収 益	314,188,226	308,835,933	5,352,293	101.7
特 別 利 益	11,374,013	17,380,107	△ 6,006,094	65.4
合 計	4,626,218,631	4,615,279,892	10,938,739	100.2

(3)事業費に関する事項

区 分	金 額		増 減	前年度比
	令和5年度	令和4年度		
営 業 費 用	4,228,729,855 ^円	4,148,574,089 ^円	80,155,766 ^円	101.9%
営 業 外 費 用	71,844,100	75,498,233	△ 3,654,133	95.2
特 別 損 失	55,083,544	5,095,066	49,988,478	1,081.1
合 計	4,355,657,499	4,229,167,388	126,490,111	103.0

4 会計

(1) 重要契約の要旨

(イ) 工事請負契約

(契約金額3,000万円以上)

契約の内容	契約金額	契約年月日	契約の相手方
2 工事 (1) 建設工事の概況～(3) 保存工事の概況を参照			

(ロ) 修繕契約

(契約金額3,000万円以上)

契約の内容	契約金額	契約年月日	契約の相手方
	円	年 月 日	
放光寺浄水場排水処理加圧脱水機修繕	40,645,000	R 5. 5. 2	オルガノプラントサービス株式会社九州事業所

(ハ) 委託契約

(契約金額3,000万円以上)

契約の内容	契約金額	契約年月日	契約の相手方
	円	年 月 日	
久留米市企業局放光寺浄水場運転管理業務委託【債務負担行為】	106,920,000	R 2. 1. 9	日本メンテナンスエンジニアリング株式会社九州支店
久留米市企業局上下水道料金等関連業務【債務負担行為】	189,156,000	R 4. 4. 1	ヴェオリア・ジェネッツ株式会社九州支店
御井浄水場系流量計室跡地 産業廃棄物処理管理業務	33,440,266	R 5.10.19	東建工業株式会社
御井浄水場系流量計室跡地 建屋解体業務	35,522,850	R 6.3.1	東建工業株式会社

(注) 1. 債務負担行為の金額については、令和5年度の支出額を記載している。

(ニ) 賃貸借契約

(契約金額200万円以上)

契約の内容	契約金額	契約年月日	契約の相手方
	円	年 月 日	
久留米市企業局上下水道営業管理システム基盤賃貸借【長期継続契約】	(7,328,760) 3,928,215	H30.10. 4	東京センチュリー株式会社福岡営業部
新上下水道営業管理システム賃貸借【長期継続契約】	(14,910,036) 7,991,779	R 1. 5.31	東京センチュリー株式会社福岡営業部
揮発性有機化合物検査用事務用機器の賃貸借【長期継続契約】	3,816,120	R 4. 7. 1	NTT・TCリース株式会社九州支店

上水道マッピングシステム用機器等賃貸借 【長期継続契約】	8,144,400	R 4. 9. 7	東京ガスエンジニアリングソリューションズ株式会社
---------------------------------	-----------	-----------	--------------------------

(注) 1. 長期継続契約の金額については、契約金額のうち令和5年度分相当額を記載している。これは、()内金額についても同様である。

2. 契約金額の()内金額は、水道、下水道両事業における契約金額である。

(ホ) 単価契約

(支出額3,000万円以上)

契約の内容	支出額	契約年月日	契約の相手方
配給水施設修繕及び移設等業務(単価契約)	円 資本的支出 90,341,900	年 月 日 R 5. 4. 1	久留米市管工事協同組合
	収益的支出 115,233,800		
水道メーター取替業務等委託(単価契約)	57,973,545	R 5. 4. 1	久留米市管工事協同組合

(ヘ) 物品購入契約

(契約金額3,000万円以上)

契約の内容	契約金額	契約年月日	契約の相手方
液体クロマトグラフ質量分析装置の購入	円 39,380,000	年 月 日 R 5. 5. 30	株式会社久留米科学機器

(2) 企業債及び一時借入金の概況

(イ) 企業債

区 分		前年度末残高	本年度借入高	本年度償還高	本年度末残高
上水道事業	財務省財政融資	円 7,236,521,798	円 700,000,000	円 981,870,397	円 6,954,651,401
	地方公共団体 金融機構	1,036,967,232	0	73,783,122	963,184,110
合 計		8,273,489,030	700,000,000	1,055,653,519	7,917,835,511

(ロ) 一時借入金

該当事項なし

(3) その他会計経理に関する重要事項

(イ) 議会の議決を経なければ流用できない経費の決算額

区 分	予 算 額	決 算 額	残 額
職員給与費	円 778,423,000	円 693,860,245	円 84,562,755
交 際 費	178,000	20,469	157,531

5 その他

(1) 一般会計繰入金の経費充当について

イ 収益的収入に係る他会計負担金	5,746,600円	は以下の経費に充当した。
消火栓維持管理負担金(特定収入)	5,746,600円	
ロ 資本的収入に係る他会計負担金	12,053,600円	は以下の経費に充当した。
消火栓設置負担金(特定収入)	12,053,600円	

(2) 工事負担金の経費充当について

イ 資本的収入に係る工事負担金	235,953,794円	は以下の経費に充当した。
工事請負費等(特定収入)	235,953,794円	

令和5年度 久留米市水道事業キャッシュ・フロー計算書

(令和5年4月1日から令和6年3月31日まで)

(単位 円)

1 業務活動によるキャッシュ・フロー	
当年度純利益	270,561,132
減価償却費	1,598,268,155
退職給付引当金の増加額	10,576,752
賞与引当金の増加額	2,187,088
貸倒引当金の増加額	527,163
その他引当金の減少額	△ 75,836,000
長期前受金戻入額	△ 296,936,965
受取利息及び配当金	△ 566,507
支払利息及び企業債取扱諸費	71,276,000
固定資産除却損	56,677,358
固定資産売却益	△ 2,612
過年度損益修正損	436,620
過年度損益修正益	△ 9,358
未収金の増加額	△ 21,904,077
貯蔵品の減少額	2,304,257
未払金の減少額	△ 118,241,413
預り金の減少額	△ 6,344,659
小計	1,492,972,934
利息及び配当金の受取額	580,490
利息の支払額	△ 71,276,000
業務活動によるキャッシュ・フロー	1,422,277,424
2 投資活動によるキャッシュ・フロー	
有形固定資産の取得による支出	△ 1,485,358,684
有形固定資産の売却による収入	7,387,546
工事負担金等による収入	248,875,786
投資活動によるキャッシュ・フロー	△ 1,229,095,352
3 財務活動によるキャッシュ・フロー	
建設改良費等の財源に充てるための企業債による収入	700,000,000
建設改良費等の財源に充てるための企業債の償還による支出	△ 1,055,653,519
財務活動によるキャッシュ・フロー	△ 355,653,519
資金増加額(又は減少額)	△ 162,471,447
資金期首残高	5,367,919,541
資金期末残高	5,205,448,094

収益費用明細書

収 益

款	項	目	節	金額	備考
水道 事業収益	営業収益	給水収益		円	
				4,626,218,631	
				4,300,656,392	
				4,252,726,148	
			水道料金	4,252,726,148	
				47,930,244	
				11,566,000	
				5,746,600	
				30,617,644	
				314,188,226	
	営業外収益	受取利息及び配当金		566,507	
				112,810	
				453,697	
				296,936,965	
				296,936,965	
				16,684,754	
				16,684,754	
				11,374,013	
				2,806,302	
				2,806,302	
特別利益	固定資産売却益		253,531		
			253,531		
			8,314,180		
			8,314,180		
収益合計			4,626,218,631		

費 用

款	項	目	節	金 額	備 考	
水 道 事 業 費 用	営 業 費 用	原 水 及 び 浄 水 費		円		
				4,355,657,499		
				4,228,729,855		
				1,460,589,021		
			給 料	55,756,800	予算額	55,971,000円
			手 当 等	28,982,146	予算額	30,380,000円
					流用禁止分執行額	29,126,440円
			賞与引当金繰入額	9,188,538	予算額	9,665,000円
			法 定 福 利 費	18,191,795	予算額	18,196,000円
					流用禁止分執行額	18,191,795円
			旅 費	510,945		
			報 償 費	1,142,617		
			被 服 費	17,940		
			備 消 品 費	3,859,173		
			燃 料 費	351,212		
		光 熱 水 費	1,305,575			
		通 信 運 搬 費	842,199			
		委 託 料	139,642,003			
		手 数 料	584,919			
		使 用 料	173,046			
		賃 借 料	5,163,500			
		修 繕 費	117,716,351			
		動 力 費	131,700,984			
		薬 品 費	83,919,215			
		研 修 費	282,574			
		負 担 金	19,404,310			
		受 水 費	841,265,103			
		保 險 料	556,576			
		租 税 課 金	31,500			
		配 水 及 び 給 水 費	452,799,380			
給 料	95,006,020	予算額	98,494,000円			
手 当 等	41,238,052	予算額	44,912,000円			
		流用禁止分執行額	41,446,445円			
賞与引当金繰入額	13,715,363	予算額	16,689,000円			

款	項	目	節	金額	備考
				円	
			法定福利費	29,398,527	予算額 32,161,000円 流用禁止分執行額 29,398,527円
			旅費	412,218	
			被服費	88,270	
			備用品費	893,779	
			燃料費	842,904	
			印刷製本費	216,000	
			通信運搬費	2,475,760	
			委託料	83,803,695	
			手数料	16,600	
			使用料	687,150	
			貸借料	11,097,905	
			修繕費	152,724,908	
			動力費	16,804,303	
			薬品費	1,032,930	
			材料費	429,803	
			補償金	1,313,750	
			研修費	144,638	
			保険料	379,305	
			租税課金	77,500	
		業 務 費		359,915,184	
			給料	33,674,852	予算額 37,312,000円
			手当等	15,198,748	予算額 17,932,000円 流用禁止分執行額 15,223,590円
			賞与引当金繰入額	5,438,244	予算額 6,594,000円
			法定福利費	10,292,050	予算額 10,712,000円 流用禁止分執行額 10,292,050円
			旅費	56,728	
			報償費	452,824	
			被服費	14,530	
			備用品費	287,404	
			燃料費	98,750	
			印刷製本費	49,698	
			通信運搬費	13,162,082	
			委託料	264,994,867	
			使用料	154,080	
			貸借料	12,827,527	

款	項	目	節	金額	備考
				円	
			修繕費	21,000	
			保険料	18,069	
			貸倒引当金繰入額	3,173,731	
		総係費		266,027,757	
			給料	66,383,931	予算額 70,320,000円
			手当等	38,870,255	予算額 41,286,000円
					流用禁止分執行額 32,004,611円
			賞与引当金繰入額	10,315,926	予算額 10,428,000円
			報酬	201,400	
			法定福利費	20,488,429	予算額 22,657,000円
					流用禁止分執行額 20,488,429円
			厚生福利費	1,905,678	
			旅費	6,275,146	
			退職給付費	75,702,000	予算額 111,588,000円
			報償費	500,305	
			被服費	24,200	
			備用品費	4,373,275	
			燃料費	228,259	
			光熱水費	2,302,321	
			印刷製本費	259,709	
			通信運搬費	1,861,323	
			広告料	3,562,451	
			委託料	22,101,563	
			手数料	236,748	
			使用料	666,105	
			賃借料	5,425,515	
			修繕費	1,829,068	
			研修費	238,898	
			食糧費	4,368	
			負担金	984,807	
			交際費	19,961	予算額 178,000円
			保険料	1,266,116	
		減価償却費		1,598,268,155	
			有形固定資産減価償却費	1,598,259,720	
			無形固定資産減価償却費	8,435	
		資産減耗費		91,130,358	
			固定資産除却費	91,130,358	撤去工事費 34,453,000円

款	項	目	節	金額	備考
				円	
	営業外費用			71,844,100	
		支払利息及び企業債 取扱諸費	企業債利息	71,276,000	
		雑支出	その他雑支出	568,100	
	特別損失			55,083,544	
		固定資産売却損	固定資産売却損	2,803,690	
		災害による損失	災害による損失	15,078,000	
		過年度損益修正損	過年度損益修正損	6,301,759	
		その他特別損失	貸倒引当金繰入額	30,900,095	
			その他特別損失	194,234	
				30,705,861	
費用合計				4,355,657,499	

(注)給料・手当等・賞与引当金繰入額・法定福利費・退職給付費・交際費の備考における予算額は、流用禁止分である。

固 定 資 産

(1)有形固定資産明細書

資産の種類	年度当初現在高	当年度増加額	当年度減少額	年度末現在高
	円	円	円	円
土 地	1,467,141,735	0	6,623,690	1,460,518,045
建 物	1,924,525,510	21,482,974	0	1,946,008,484
構 築 物	60,606,166,324	1,569,217,114	154,700,511	62,020,682,927
機械及び装置	7,041,124,774	150,334,189	151,388,058	7,040,070,905
車両運搬具	35,007,388	0	0	35,007,388
工具、器具及び備品	336,269,200	37,714,548	63,425,251	310,558,497
小 計	71,410,234,931	1,778,748,825	376,137,510	72,812,846,246
建設仮勘定	776,306,106	223,414,972	203,435,524	796,285,554
合 計	72,186,541,037	2,002,163,797	579,573,034	73,609,131,800

(2)無形固定資産明細書

資産の種類	年度当初現在高	当年度増加額	当年度減少額
	円	円	円
電話加入権	1,108,900	0	0
商 標 権	8,435	0	0
合 計	1,117,335	0	0

明 細 書

減 価 償 却 累 計 額			年 度 末 償却未済高	備 考
当年度増加額	当年度減少額	累 計		
円 0	円 0	円 0	円 1,460,518,045	
58,547,675	0	1,090,033,886	855,974,598	
1,258,156,819	108,929,429	28,251,844,111	33,768,838,816	
253,705,944	142,455,182	4,552,513,484	2,487,557,421	
3,082,101	0	25,979,834	9,027,554	
24,767,181	60,253,987	221,030,195	89,528,302	
1,598,259,720	311,638,598	34,141,401,510	38,671,444,736	
0	0	0	796,285,554	
1,598,259,720	311,638,598	34,141,401,510	39,467,730,290	

当 年 度 減価償却高	年 度 末 現 在 高	備 考
円 0	円 1,108,900	
8,435	0	
8,435	1,108,900	

企 業 債

発行年月日	種 類	発行総額	償 還 高	
			当年度償還高	償還高累計
年 月 日		円	円	円
平成6年3月23日	上水道第3次整備事業債	210,000,000	12,534,632	210,000,000
平成6年3月23日	上水道事業債 (旧道城事島町)	14,500,000	865,486	14,500,000
平成7年3月27日	上水道事業債 (旧道城事島町)	12,300,000	772,612	11,491,044
平成8年3月14日	上水道老朽管更新事業債 (旧道城事島町)	16,800,000	895,636	14,922,522
平成8年3月22日	上水道事業債 (旧道城事島町)	11,200,000	675,406	11,200,000
平成9年3月25日	上水道第3次拡張事業債 (旧道城事島町)	12,200,000	614,338	10,251,085
平成9年3月25日	上水道老朽管更新事業債 (旧道城事島町)	24,000,000	1,208,535	20,166,071
平成9年3月26日	上水道事業債 (旧道城事島町)	20,800,000	1,179,265	19,586,887
平成9年3月26日	上水道事業債 (旧道城事島町)	3,400,000	193,598	3,200,748
平成10年3月25日	上水道老朽管更新事業債 (旧道城事島町)	17,000,000	794,646	13,650,088
平成10年3月25日	上水道事業債 (旧道城事島町)	8,000,000	417,435	7,137,866
平成10年3月25日	上水道事業債 (旧道城事島町)	1,400,000	73,343	1,248,412
平成11年3月24日	上水道事業債 (旧道城事島町)	2,400,000	122,152	2,017,851
平成11年3月25日	上水道第3次拡張事業債 (旧道城事島町)	3,700,000	169,377	2,797,949
平成12年3月22日	上水道事業債 (旧道城事島町)	15,600,000	772,891	12,349,928
平成12年3月24日	上水道第3次拡張事業債 (旧道城事島町)	23,400,000	1,043,926	16,680,743
平成13年3月22日	上水道事業債 (旧道城事島町)	37,700,000	1,798,272	28,251,734
平成13年3月26日	上水道第3次拡張事業債 (旧道城事島町)	37,300,000	1,605,130	25,318,447

明 細 書

未償還残高	発行価額	利率	償還終期	備考
円	円	年 %	年 月 日	
0	—	3.650	令和6年3月1日	財務省財政融資
0	—	3.650	令和6年3月1日	財務省財政融資
808,956	—	4.650	令和7年3月1日	財務省財政融資
1,877,478	—	3.150	令和8年3月1日	財務省財政融資
0	—	3.200	令和6年3月20日	地方公共団体金融機構
1,948,915	—	2.800	令和9年3月1日	財務省財政融資
3,833,929	—	2.800	令和9年3月1日	財務省財政融資
1,213,113	—	2.850	令和7年3月20日	地方公共団体金融機構
199,252	—	2.900	令和7年3月20日	地方公共団体金融機構
3,349,912	—	2.100	令和10年3月1日	財務省財政融資
862,134	—	2.150	令和8年3月20日	地方公共団体金融機構
151,588	—	2.200	令和8年3月20日	地方公共団体金融機構
382,149	—	2.100	令和9年3月20日	地方公共団体金融機構
902,051	—	2.100	令和11年3月1日	財務省財政融資
3,250,072	—	2.000	令和10年3月20日	地方公共団体金融機構
6,719,257	—	2.000	令和12年3月1日	財務省財政融資
9,448,266	—	1.650	令和11年3月20日	地方公共団体金融機構
11,981,553	—	1.600	令和13年3月1日	財務省財政融資

発行年月日	種 類	発行総額	償 還 高	
			当年度償還高	償還高累計
年 月 日		円	円	円
平成14年3月22日	上水道事業債 (旧城島町)	3,000,000	143,993	2,066,633
平成14年3月25日	上水道第3次拡張事業債 (旧城島町)	3,000,000	129,360	1,856,610
平成15年3月25日	上水道事業債 (旧城島町)	3,500,000	159,679	2,322,390
平成16年3月23日	上水道事業債 (旧城島町)	12,800,000	584,398	7,704,776
平成16年3月25日	上水道配水管整備事業債	200,000,000	8,239,726	107,921,731
平成16年3月25日	上水道第5次整備事業債	250,000,000	10,299,658	134,902,168
平成17年3月25日	上水道配水管整備事業債	450,000,000	18,173,078	222,906,754
平成17年3月25日	上水道第6次整備事業債	400,000,000	16,153,847	198,139,337
平成18年3月27日	上水道第6次整備事業債	450,000,000	17,797,370	204,733,676
平成18年3月30日	上水道配水管整備事業債	279,500,000	12,289,081	142,170,525
平成18年3月30日	上水道西部配水場整備事業債	44,900,000	1,974,167	22,838,843
平成19年3月26日	上水道第6次整備事業債	250,000,000	9,683,017	103,853,503
平成19年3月29日	上水道西部配水場整備事業債	249,000,000	10,717,926	114,655,138
平成20年3月25日	上水道第7次整備事業債	193,200,000	7,328,333	72,774,952
平成20年3月28日	上水道第7次整備事業債	106,800,000	4,504,111	44,728,654
平成20年3月28日	上水道西部配水場整備事業債	303,500,000	12,799,605	127,108,115
平成21年3月25日	上水道西部配水場整備事業債	173,300,000	7,198,369	66,209,096
平成21年9月29日	上水道西部配水場整備事業債	45,800,000	1,878,250	16,420,441
平成22年3月25日	上水道送配水管整備事業債	234,600,000	8,534,553	70,756,173
平成22年3月25日	上水道送配水管整備事業債	617,000,000	22,558,564	187,739,712
平成22年3月25日	上水道送配水管整備事業債	350,400,000	14,227,568	118,406,455
平成22年3月25日	上水道送配水管整備事業債	57,000,000	2,073,613	17,191,398

未償還残高	発行価額	利率	償還終期	備考
円	円	年 %	年月日	
933,367	—	2.200	令和12年3月20日	地方公共団体金融機構
1,143,390	—	2.200	令和14年3月1日	財務省財政融資
1,177,610	—	1.300	令和13年3月20日	地方公共団体金融機構
5,095,224	—	1.900	令和14年3月20日	地方公共団体金融機構
92,078,269	—	2.000	令和16年3月1日	財務省財政融資
115,097,832	—	2.000	令和16年3月1日	財務省財政融資
227,093,246	—	2.100	令和17年3月1日	財務省財政融資
201,860,663	—	2.100	令和17年3月1日	財務省財政融資
245,266,324	—	2.100	令和18年3月1日	財務省財政融資
137,329,475	—	2.000	令和16年3月20日	地方公共団体金融機構
22,061,157	—	2.000	令和16年3月20日	地方公共団体金融機構
146,146,497	—	2.100	令和19年3月1日	財務省財政融資
134,344,862	—	2.150	令和17年3月20日	地方公共団体金融機構
120,425,048	—	2.100	令和20年3月1日	財務省財政融資
62,071,346	—	2.100	令和18年3月20日	地方公共団体金融機構
176,391,885	—	2.100	令和18年3月20日	地方公共団体金融機構
107,090,904	—	1.900	令和19年3月20日	地方公共団体金融機構
29,379,559	—	2.000	令和19年9月20日	地方公共団体金融機構
163,843,827	—	2.100	令和22年3月1日	財務省財政融資
429,260,288	—	2.000	令和22年3月25日	財務省財政融資
231,993,545	—	2.000	令和20年3月20日	地方公共団体金融機構
39,808,602	—	2.100	令和22年3月20日	地方公共団体金融機構

発行年月日	種 類	発行総額	償 還 高	
			当年度償還高	償還高累計
年 月 日		円	円	円
平成24年3月26日	上水道送配水管整備事業債	210,000,000	15,520,390	162,499,022
平成24年3月26日	上水道送配水管整備事業債	110,000,000	8,129,728	85,118,536
平成24年3月26日	上水道配水管整備事業債	800,000,000	59,125,297	619,043,896
平成26年11月25日	上水道配水管整備事業債	858,700,000	57,663,668	536,350,768
平成26年11月25日	浄水施設等耐震化事業債	149,000,000	10,005,691	93,066,571
平成27年3月25日	上水道事業（建設改良）	150,000,000	10,047,724	88,648,471
平成27年3月25日	上水道事業（建設改良）	850,000,000	56,937,101	502,341,331
平成28年3月25日	上水道事業（建設改良）	100,000,000	10,024,984	79,919,941
平成28年3月25日	上水道事業（建設改良）	500,000,000	50,000,000	400,000,000
平成29年3月27日	上水道事業（建設改良）	900,000,000	90,013,497	629,905,496
平成30年3月26日	上水道事業（建設改良）	900,000,000	90,004,496	539,891,999
平成31年3月25日	上水道事業（建設改良）	800,000,000	79,995,997	399,900,003
令和2年3月25日	上水道事業（建設改良）	750,000,000	75,000,000	300,000,000
令和3年3月25日	上水道事業（建設改良）	750,000,000	75,000,000	225,000,000
令和4年3月25日	上水道事業（建設改良）	800,000,000	80,000,000	160,000,000
令和5年3月27日	上水道事業（建設改良）	750,000,000	75,000,000	75,000,000
令和6年3月25日	上水道事業（建設改良）	700,000,000	0	0
合 計		15,226,700,000	1,055,653,519	7,308,864,489

未償還残高	発行価額	利率	償還終期	備考
円	円	年 %	年月日	
47,500,978	—	1.000	令和9年3月1日	財務省財政融資
24,881,464	—	1.000	令和9年3月1日	財務省財政融資
180,956,104	—	1.000	令和9年3月1日	財務省財政融資
322,349,232	—	0.500	令和11年9月25日	財務省財政融資
55,933,429	—	0.500	令和11年9月25日	財務省財政融資
61,351,529	—	0.500	令和12年3月1日	財務省財政融資
347,658,669	—	0.500	令和12年3月1日	財務省財政融資
20,080,059	—	0.100	令和8年3月1日	財務省財政融資
100,000,000	—	0.100	令和8年3月1日	財務省財政融資
270,094,504	—	0.010	令和9年3月1日	財務省財政融資
360,108,001	—	0.010	令和10年3月1日	財務省財政融資
400,099,997	—	0.010	令和11年3月1日	財務省財政融資
450,000,000	—	0.003	令和12年3月1日	財務省財政融資
525,000,000	—	0.040	令和13年3月1日	財務省財政融資
640,000,000	—	0.100	令和14年3月1日	財務省財政融資
675,000,000	—	0.400	令和15年3月1日	財務省財政融資
700,000,000	—	0.500	令和16年3月1日	財務省財政融資
7,917,835,511				