

令和4年度通常予算のポイント

**安心・安全で活力にあふれた、
誰もが生き生き生活・活躍できる共生のまちを目指して**

**まちを伸ばし、暮らしを守る
KURUME**

目次

	ページ		ページ
1 . 令和4年度予算編成の考え方	… 2	－安心・安全のまち－	… 26
2 . 予算の規模	… 3	－活力のあるまち－	… 35
3 . 一般会計予算	… 4	－生き生き生活できる、	
4 . 財政状況	… 8	活躍できる共生のまち－	… 42
5 . 令和4年度の主な事業		6 . その他の主な新規事業	… 52
防災・減災対策の推進	… 10	7 . 主な見直し事業	… 54
新型コロナウイルス感染症対策と 暮らしを守る対策	… 18		

1. 令和4年度予算編成の考え方

- ▶ 市政運営方針 「まちを伸ばし、暮らしを守る」取組を進め、「安心・安全で活力にあふれた、誰もが生き活きと生活・活躍できる共生のまち」を実現する。
- ▶ 直面する課題
 - ① 防災・減災対策の推進
 - ② 中長期的な視点を持った感染症対策とウィズコロナ・アフターコロナ社会への対応
- ▶ 予算編成



- ◆ 度重なる浸水被害や新型コロナウイルス感染症の長期化により市民生活が厳しくなる中、市民の命と財産を守ります。
- ◆ まちや人々の元気を増やし、次世代が夢や希望をかなえることができる取組を進めます。

2. 予算の規模

会計別予算総括表

(単位:千円,%)

区 分	令和4年度 予算額(A)	令和3年度 予算額(B)	比 較		
			増減額(A-B)	増減率	
久留米市予算総額	268,721,000	260,489,000	8,232,000	3.2	
一 般 会 計	146,320,000	142,780,000	3,540,000	2.5	
特 別 会 計	国民健康保険事業	33,297,000	34,119,000	▲ 822,000	▲ 2.4
	競輪事業	25,868,000	23,025,000	2,843,000	12.3
	卸売市場事業	390,000	383,000	7,000	1.8
	住宅新築資金等貸付事業	47,000	9,000	38,000	422.2
	市営駐車場事業	73,000	85,000	▲ 12,000	▲ 14.1
	介護保険事業	27,970,000	27,485,000	485,000	1.8
	農業集落排水事業	276,000	266,000	10,000	3.8
	特定地域生活排水処理事業	239,000	234,000	5,000	2.1
	後期高齢者医療事業	4,759,000	4,699,000	60,000	1.3
	母子父子寡婦福祉資金貸付事業	137,000	128,000	9,000	7.0
	産業団地整備事業	65,000	79,000	▲ 14,000	▲ 17.7
	計	93,121,000	90,512,000	2,609,000	2.9
公営企業会計					
水道事業	8,032,000	8,667,000	▲ 635,000	▲ 7.3	
下水道事業	21,248,000	18,530,000	2,718,000	14.7	
計	29,280,000	27,197,000	2,083,000	7.7	

3. 一般会計予算

○ 令和4年度一般会計の予算規模は、**1,463億2千万円 過去最大**

区分	令和4年度	令和3年度	増減	伸び率
一般会計	1,463億2千万円	1,427億8千万円	35億4千万円	2.5%

増減要因 《予算分析》 令和4年度通常予算額、()内は、対前年度増減額・伸び率を表します。

歳入

- **市税**は、個人・法人市民税、固定資産税の増を見込み、**増加**
411億9千万円 (22億6千万円・5.8%)
- **地方交付税**は、普通交付税の増加を見込み、**増加**
219億円 (17億2千万円・8.5%)
- **国庫支出金**は、新型コロナウイルス感染症対策の負担金や、子育て世帯生活支援特別給付金に伴う補助金の増などを見込み **増加**
307億8千万円 (17億円・5.8%)
- **県支出金**は、新型コロナウイルス感染症対策の交付金の増などを見込み **増加**
123億3千万円 (10億7千万円・9.5%)
- **諸収入**は、貸付金元利収入の減などを見込み**減少**
79億9千万円 (▲18億3千万円・▲18.6%)
- **市債**は、臨時財政対策債の減などを見込み、**減少**
84億5千万円 (▲36億1千万円・▲29.9%)

歳出 (性質別)

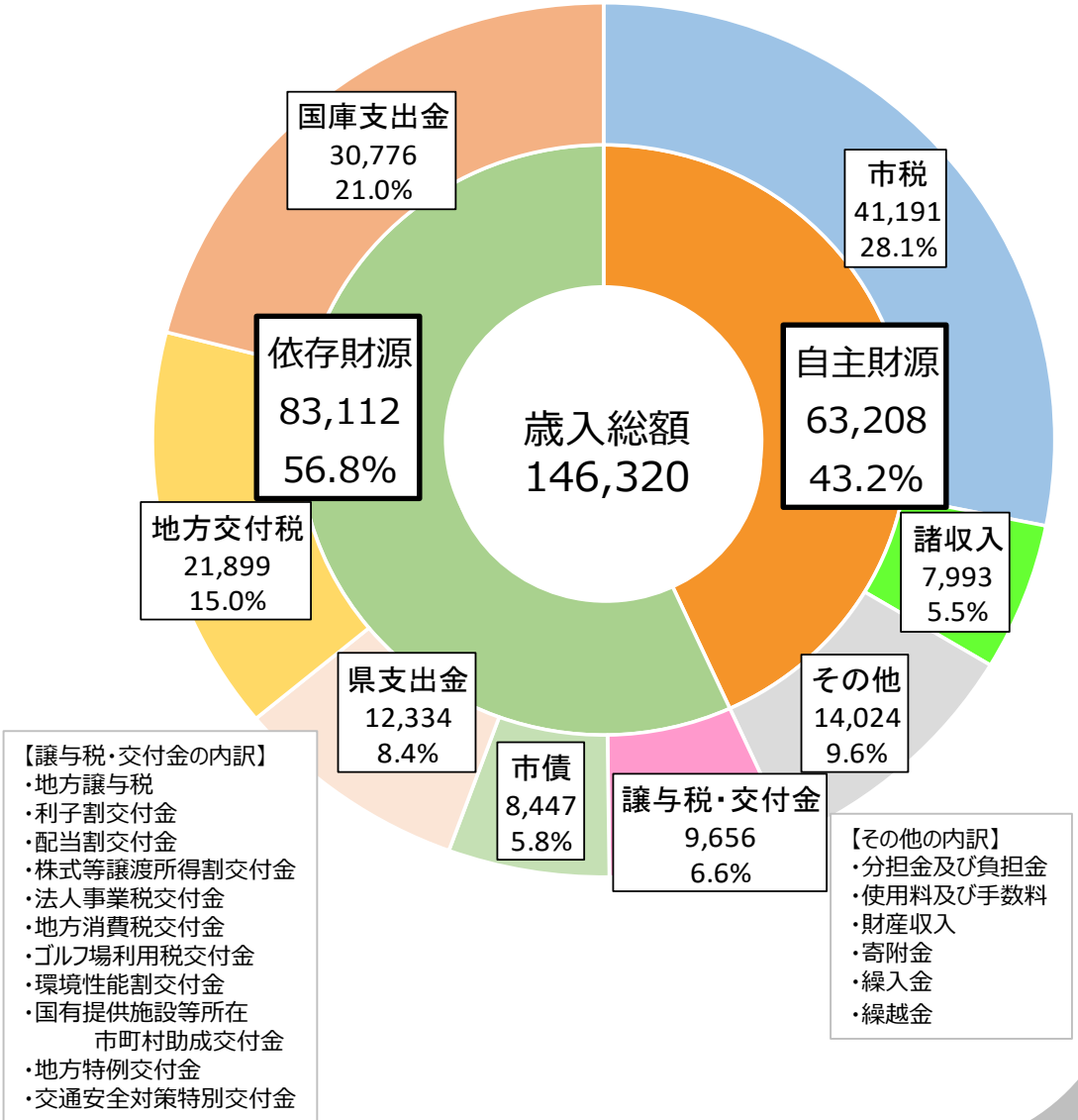
- **物件費**は、新型コロナウイルス感染症対策などに伴い、**増加**
246億6千万円 (34億9千万円・16.5%)
- **補助費等**は、子育て世帯生活支援特別給付金などに伴い、**増加**
151億6千万円 (8億3千万円・5.8%)
- **貸付金**は、制度融資の減を見込み、**減少**
66億6千万円 (▲7億円・▲9.5%)
- **普通建設事業**は、流域治水推進事業に伴う増加の一方で、中心市街地再整備事業や街路事業の事業進捗などに伴い、**減少**
86億6千万円 (▲7億3千万円・▲7.7%)
- **予備費**は、緊急的な災害対応や経済対策等への対応を見込み **増加**
5億円 (3億5千万円・233.3%)

一般会計歳入

【単位：百万円】

(単位:千円,%)

区 分	令和4年度予算額		令和3年度予算額		対前年度 伸 率
		構成比		構成比	
1 市税	41,190,803	28.1	38,933,003	27.3	5.8
2 地方譲与税	874,056	0.6	805,520	0.6	8.5
3 利子割交付金	21,000	0.0	18,000	0.0	16.7
4 配当割交付金	214,000	0.1	109,000	0.1	96.3
5 株式等譲渡所得割交付金	250,000	0.2	95,000	0.1	163.2
6 法人事業税交付金	899,000	0.6	405,000	0.3	122.0
7 地方消費税交付金	6,818,000	4.7	5,985,000	4.2	13.9
8 ゴルフ場利用税交付金	8,000	0.0	8,000	0.0	0.0
9 環境性能割交付金	106,000	0.1	118,000	0.1	▲ 10.2
10 国有提供施設等所在 市町村助成交付金	116,000	0.1	116,000	0.1	0.0
11 地方特例交付金	285,000	0.2	582,000	0.4	▲ 51.0
12 地方交付税	21,899,000	15.0	20,179,000	14.1	8.5
13 交通安全対策特別交付金	65,000	0.0	62,000	0.0	4.8
14 分担金及び負担金	786,888	0.5	768,115	0.5	2.4
15 使用料及び手数料	2,489,708	1.7	2,514,055	1.7	▲ 1.0
16 国庫支出金	30,776,112	21.0	29,075,303	20.4	5.8
17 県支出金	12,333,877	8.4	11,259,089	7.9	9.5
18 財産収入	530,188	0.4	433,246	0.3	22.4
19 寄附金	3,045,972	2.1	2,745,941	1.9	10.9
20 繰入金	6,872,264	4.7	6,394,811	4.5	7.5
21 繰越金	300,000	0.2	300,000	0.2	0.0
22 諸収入	7,992,632	5.5	9,821,517	6.9	▲ 18.6
23 市債	8,446,500	5.8	12,052,400	8.4	▲ 29.9
うち臨時財政対策債	2,750,000	1.9	6,512,000	4.6	▲ 57.8
合 計	146,320,000	100.0	142,780,000	100.0	2.5

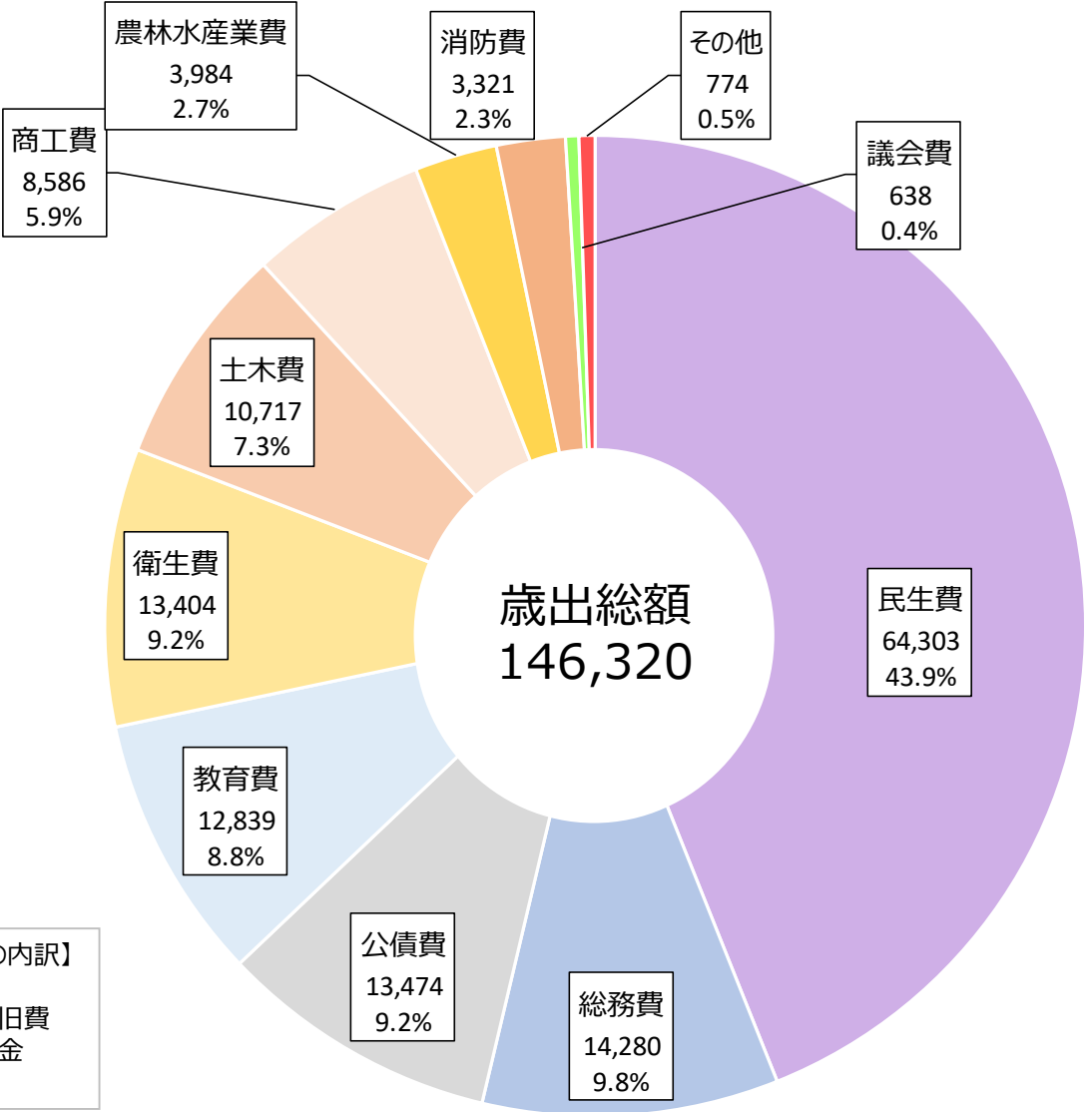


一般会計歳出（目的別）

【単位：百万円】

(単位:千円,%)

区 分	令和4年度予算額		令和3年度予算額		対前年度 伸 率
	金額	構成比	金額	構成比	
1 議会費	637,431	0.4	641,396	0.4	▲ 0.6
2 総務費	14,279,387	9.8	14,278,083	10.0	0.0
3 民生費	64,303,102	43.9	62,801,743	44.0	2.4
4 衛生費	13,404,205	9.2	11,563,636	8.1	15.9
5 労働費	260,851	0.2	315,895	0.2	▲ 17.4
6 農林水産業費	3,984,360	2.7	3,237,465	2.3	23.1
7 商工費	8,586,280	5.9	9,176,487	6.4	▲ 6.4
8 土木費	10,717,241	7.3	11,088,274	7.8	▲ 3.3
9 消防費	3,320,710	2.3	3,385,110	2.4	▲ 1.9
10 教育費	12,839,135	8.8	12,682,403	8.9	1.2
11 災害復旧費	2	0.0	2	0.0	0.0
12 公債費	13,474,190	9.2	13,446,402	9.4	0.2
13 諸支出金	13,106	0.0	13,104	0.0	0.0
14 予備費	500,000	0.3	150,000	0.1	233.3
合 計	146,320,000	100.0	142,780,000	100.0	2.5

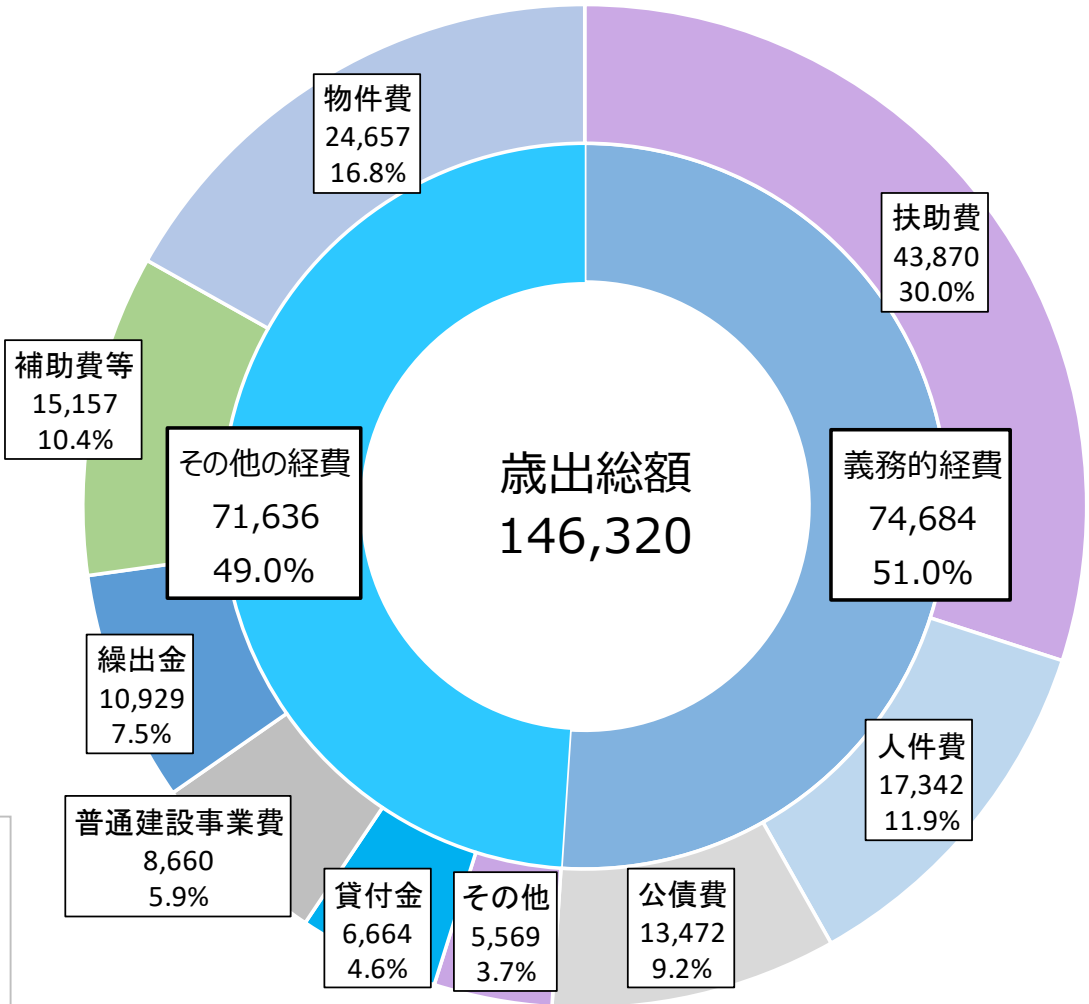


一般会計歳出 (性質別)

(単位:千円,%)

【単位：百万円】

区 分	令和4年度予算額		令和3年度予算額		対前年度 伸 率
		構成比		構成比	
人件費	17,342,285	11.9	17,156,784	12.0	1.1
物件費	24,657,307	16.8	21,162,486	14.8	16.5
維持補修費	1,643,882	1.1	1,628,872	1.1	0.9
扶助費	43,870,242	30.0	43,110,798	30.2	1.8
補助費等	15,156,984	10.4	14,330,131	10.0	5.8
公債費	13,471,869	9.2	13,444,081	9.4	0.2
積立金	3,148,447	2.1	4,058,945	2.9	▲ 22.4
投資及び出資金	276,469	0.2	225,171	0.2	22.8
貸付金	6,663,880	4.6	7,366,380	5.2	▲ 9.5
繰出金	10,928,528	7.5	10,759,381	7.5	1.6
普通建設事業	8,660,105	5.9	9,386,969	6.6	▲ 7.7
補助事業	3,192,274	2.2	4,584,893	3.2	▲ 30.4
単独事業	5,467,831	3.7	4,802,076	3.4	13.9
災害復旧事業	2	0.0	2	0.0	0.0
予備費	500,000	0.3	150,000	0.1	233.3
合 計	146,320,000	100.0	142,780,000	100.0	2.5



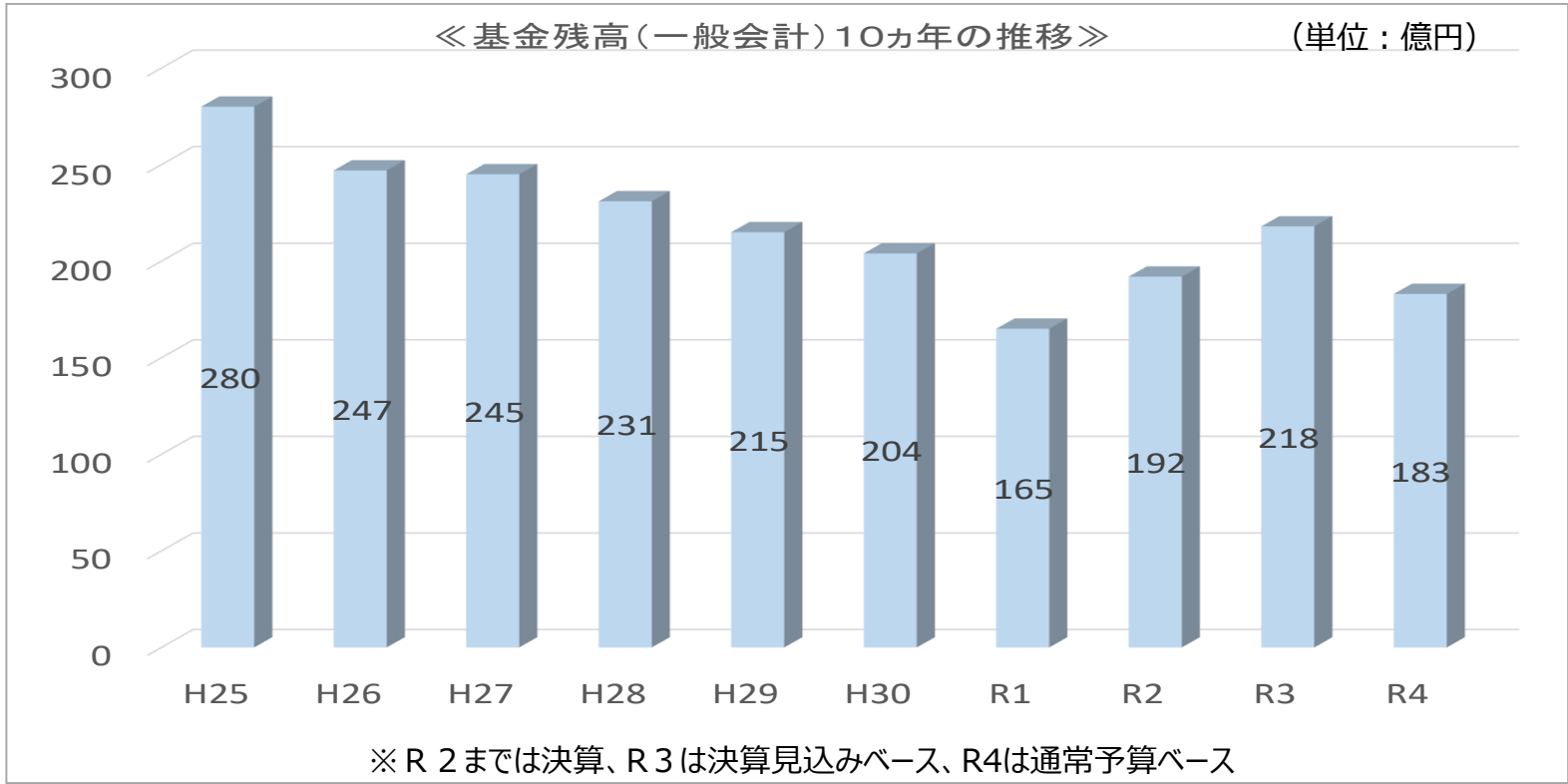
【その他の内訳】
 ・維持補修費
 ・積立金
 ・投資及び出資金
 ・災害復旧事業
 ・予備費

4. 財政状況

①基金の状況

令和4年度通常予算時点における主要4基金※の活用額は、30億円としています。
 なお、決算時点での基金取り崩し額が極力少なくなるよう、予算執行においてはさらなる創意工夫を図り、事務事業の経費節減に努めます。
 また、市債の発行にあたっては、交付税措置のある有利な地方債から優先的に活用し、可能な限り実質的な市債残高を抑制するよう努めます。

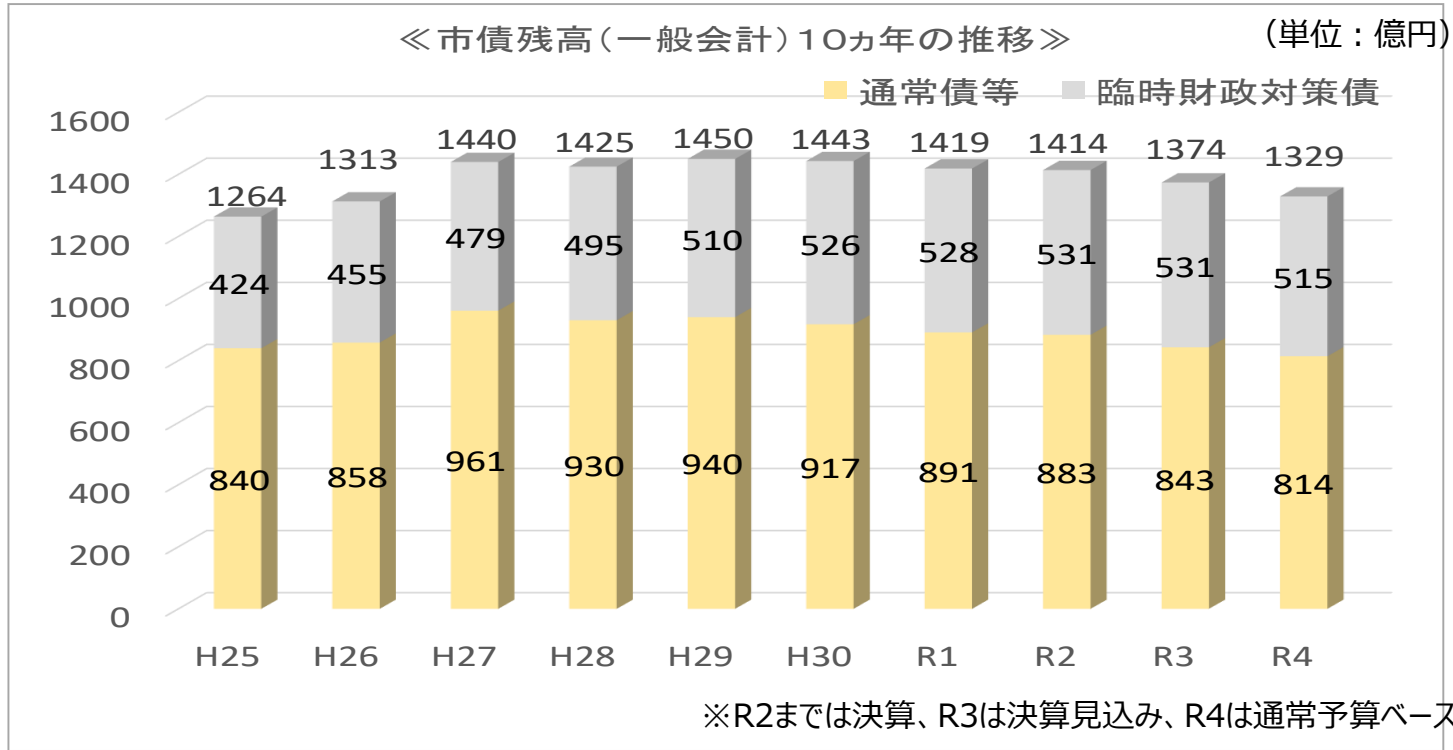
※主要4基金とは、財政調整基金・都市建設基金・減債基金・土地開発基金のことです。



※令和4年度通常予算：主要4基金30億円の取り崩し。

項目	3年度末残高見込	4年度積立額	4年度取崩額	4年度末残高見込
基金合計	217億9千万円	31億6千万円	66億8千万円	182億7千万円
うち主要4基金	140億3千万円	7千万円	30億円	111億円

②市債の状況



※令和4年度末の市債残高見込は、市民一人あたり約43.9万円。

※臨時財政対策債を除く負担は、市民一人あたり約26.9万円。

なお、通常債等は合併特例債など地方交付税による財源措置があるものも含まれます。

※令和4年5月1日人口 302,610人で算定。

◇地方債区分ごとの借入状況 (通常予算ベース)

項目	3年度末残高	4年度借入額	4年度償還額	4年度末残高見込	地方債区分			増減
					3年度予算	4年度予算		
市債	1,373億8千万円	84億5千万円	129億6千万円	1,328億7千万円	通常債等(建設地方債)	55億4千万円	57億円	1億6千万円
うち臨時財政対策債※	530億7千万円	27億5千万円	43億5千万円	514億7千万円	臨時財政対策債	65億1千万円	27億5千万円	▲37億6千万円
差引通常債など	843億1千万円	57億円	86億1千万円	814億円	合計	120億5千万円	84億5千万円	▲36億円

※臨時財政対策債…形式的には自治体が地方債を発行するが、償還に要する費用は後年度の地方交付税で全額措置されるため、実質的には交付税の代替財源とみることができる。

防災・減災対策の推進

4年連続で豪雨被害が発生した久留米市では、頻発・激甚化する自然災害への対策は喫緊の課題です。度重なる水害での課題を踏まえながら、ハード・ソフト両面から対策を進め、安心安全な暮らしを実現します。

流域治水の推進 – 国・県と連携した取組の推進 –

流域治水推進事業

4,104,846千円 (下水道事業会計含む)

令和3年度より予算額を**約25億円増加**(下水道事業会計含む)し、喫緊の課題である流域治水に対する対策を加速します。

事業名	予算額
市街地浸水対策事業	982,900
流域湛水減災対策事業	473,655
河川排水路改良事業	169,819
河川排水路等補修事業	149,146
防災重点農業用ため池対策事業	89,684
準用河川改修事業 (安武川)	67,346
農業用施設浸水対策事業	45,000
園芸農業等総合対策事業	34,268
農業用施設維持管理事業	28,148

事業名	予算額
文化施設整備事業	21,652
地域企業経営力強化促進事業	20,000
防災対策強化事業	15,318
河川維持費	13,200
農地防災事業	7,950
住生活推進事業	6,000
道路維持修繕事業	1,800
生産環境整備事業	1,311
一般会計合計	2,127,197

下水道事業会計	1,977,649
---------	------------------

流域治水推進事業	4,104,846
----------	------------------

浸水被害軽減対策 –「流域治水」の概念に沿った取組み推進–

市街地浸水対策事業

982,900千円

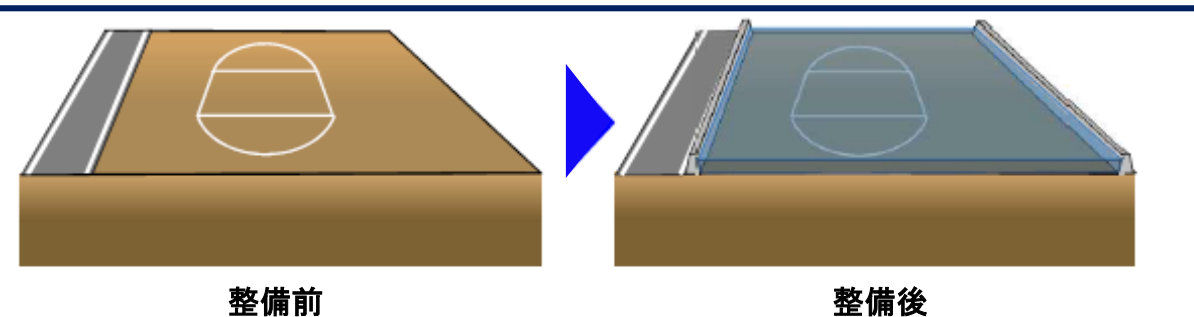
新 雨水流出抑制対策

221,250千円

雨水流出抑制施設（オンサイト貯留）及び雨水貯留施設（オフサイト貯留）の整備や調査・検討等を実施します。

【オンサイト貯留施設】

整備エリア：北野地区
城島地区
長門石地区

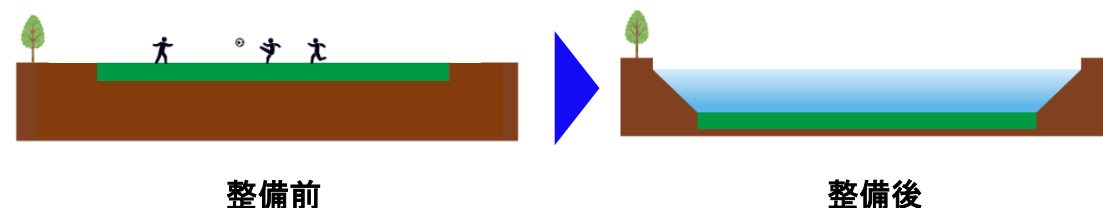


【オフサイト貯留施設】

検討エリア：北野地区, 城島地区

(参考) 企業会計で整備

- ・久留米大学グラウンド貯留施設
- ・御幣島公園地下貯留施設

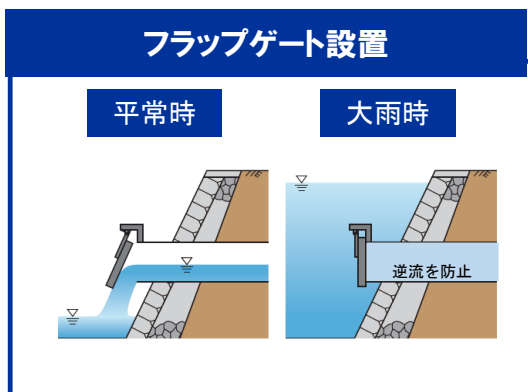
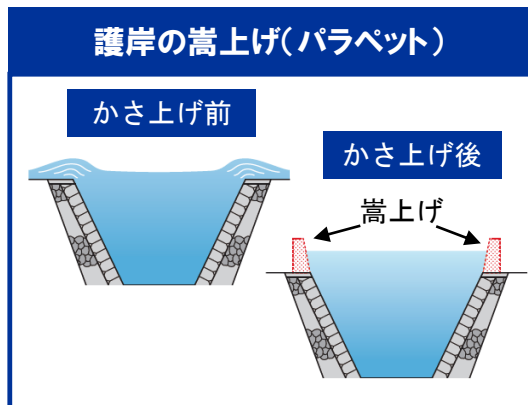


浸水被害軽減対策 –「流域治水」の概念に沿った取組み推進–

市街地浸水対策事業

982,900千円

【主なハード対策】



○ 市街地浸水対策事業 761,650千円

浸水被害の軽減を図るため、金丸川・池町川流域や下弓削川・江川流域のハード対策やその他の浸水地区の調査検討等を進めます。

ため池を活用した流域貯留施設の整備

整備前

整備中

(例) 旗崎池

浸水被害軽減対策 –「流域治水」の概念に沿った取組み推進–

河川排水路等の改修・浚渫事業

451,265千円



○ 河川排水路改修事業 237,165千円

安武川等の河川の排水機能を強化することで、
浸水被害の軽減に取り組みます。

○ 河川排水路等補修事業 149,146千円

豪雨による冠水等の被害の軽減を図るために、
河川の浚渫や側溝の浚渫に取り組みます。



農業用施設の整備・改修による対策

農業用施設整備・クリーク浚渫対策事業

635,714千円



● 新 流域湛水減災対策事業

473,655千円

クリークの先行排水の推進のための、浚渫及び樋門樋管等の補修等を計画的に実施していきます。

● 新 農業用施設浸水対策事業

45,000千円

○ 防災重点農業用ため池対策事業

89,684千円

○ 田んぼダムの促進（多面的機能支払事業交付金）

1,311千円



地域と連携した防災力強化の取組

■ 農業用ハウス湛水被害軽減対策事業費補助金 34,268千円

- ▶ 農業用ハウスへの浸水を防ぐために必要な排水ポンプ・浸水防止壁の設置に対する経費の一部を補助します。

■ 止水板等設置費補助金

26,000千円

- ▶ 止水板等の設置に対する経費の一部を補助します。

● 拡 中小企業止水板等設置事業費補助金 20,000千円

事業者向け：補助上限額 50万円

○ 住宅リフォーム助成事業補助金 6,000千円

市民向け：補助上限額 30万円



地域と連携した防災力強化の取組

防災対策強化事業

74,429千円

近年の大規模
災害を踏まえた
対応

●新	校区への防災倉庫設置補助	8,214千円
●新	浸水被害推定図作成業務	9,790千円
●新	防災チャットボットの本格導入	8,690千円
●新	MCA無線の導入	4,389千円
●新	量水標設置業務委託	5,528千円



●新 災害時コミュニケーション支援事業

200千円

- ▶ 聴覚に障害のある方の意思疎通を支援する災害時用コミュニケーション支援ボードを障害当事者団体等と協働で作成し、全避難所へ配備します。