

別冊

久留米市公共施設白書

(施設設置目的別の現状)



平成26年7月 久留米市



別冊目次

	ページ
1 設置目的別の分類	1
2 設置目的別の現状分析	2
(1) 市民文化系施設	3
(2) 社会教育系施設	16
(3) スポーツ・レクリエーション系施設	28
(4) 産業系施設	35
(5) 学校教育系施設	38
(6) 子育て支援系施設	48
(7) 保健・福祉系施設	58
(8) 行政系施設	65
(9) 市営住宅	76
(10) 供給処理施設	82
(11) その他施設	88





設置目的別の分類

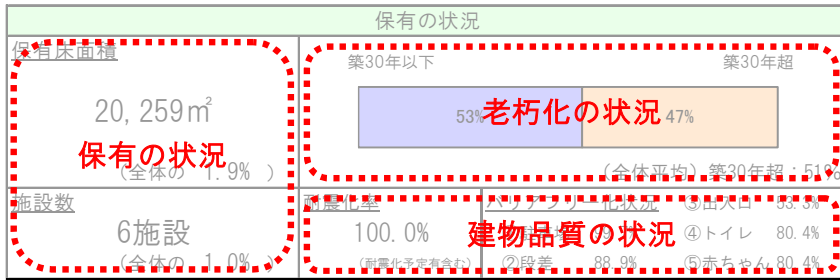
公共施設を設置目的から下表のとおり分類し、各分類ごとに現状分析を行います。

設置目的別分類			
大分類	中分類	設置目的	主な施設機能
市民文化系施設	文化施設	市民の文化活動や文化芸術の振興	音楽イベントや講演会などが開催されるホール
	広域集会施設	市民の交流活動の振興	市民の交流・集会のための貸室等
	校区コミュニティセンター	校区住民によるまちづくり活動の振興	校区内での集会のための貸室等
	その他集会施設	校区より狭い地域のまちづくり活動の振興	自治会等の集会のための貸室等
社会教育系施設	生涯学習施設	市民の生涯学習活動の振興	学習活動のための貸室等
	図書施設	市民の教育と文化の発展	図書を貸し出す施設
	展示施設	地域文化と観光の振興	美術品や文化財展示などを観覧する施設
	その他啓発等施設	人権や市民活動の啓発	研修会や展示など啓発活動や相談受付を行う施設
スポーツ・レクリエーション系施設	体育施設	市民の体力向上とスポーツ振興	運動するための体育館・運動室
	レクリエーション・観光施設	市民のレジャーと観光の振興	市民の憩いの場・観光で訪れる方が利用する施設
産業系施設	産業系施設	産業の生産と流通の振興	市の産業振興や情報を発信するための施設
学校教育系施設	小学校	児童の心身の発達教育	教育のための教室
	中学校・その他の学校	児童・生徒の心身の発達教育と専門教育	
	その他教育関連施設	学校教育等の充実	給食の調理施設や教育関係職員の研修室等
子育て支援系施設	保育所	乳児、幼児及びその他の児童を保育	就学前の幼児等の保育室
	学童保育所	児童の放課後保育	児童の保育室
	その他幼児・児童施設	自主的な子育て支援活動の振興	幼児等の交流及び子育て世代のサポート施設
保健・福祉系施設	保健・福祉センター	市民の健康づくりと保健の向上	健康づくりを行うプールや保健指導の貸室等
	老人いこいの家	地域の高齢者の交流と教養の向上	地域の高齢者が集う貸室等
行政系施設	事務庁舎施設	行政事務の実施	行政事務を行うための事務所
	行政倉庫施設	行政文書等の保管	行政文書等を保管する倉庫
	消防・防災施設	地域防災の活動	消防団活動や防災資材の倉庫
市営住宅	市営住宅	低額所得者等の住宅確保	住宅
供給処理施設	ごみ処理関連施設	廃棄物の処理	一般ごみの処理や中間、埋立て処理
	上下水道施設	上下水道の供給と処理	上下水道の供給・処理のための施設
その他施設	駐車場・駐輪場	自動車や自転車の停留、保管	有料の駐車場や駐輪場
	貸付け施設	—	他団体への貸付けのための施設
	その他	—	上記分類に属さない施設


設置目的別に、公共施設の現状と課題の3視点から現状分析を行います。


総量と品質

施設の保有量や老朽化の状況等に関する現状分析を行います。



※ バリアフリー項目については、29ページを参照



需要と供給

施設の用途や利用状況に関する現状分析を行います。

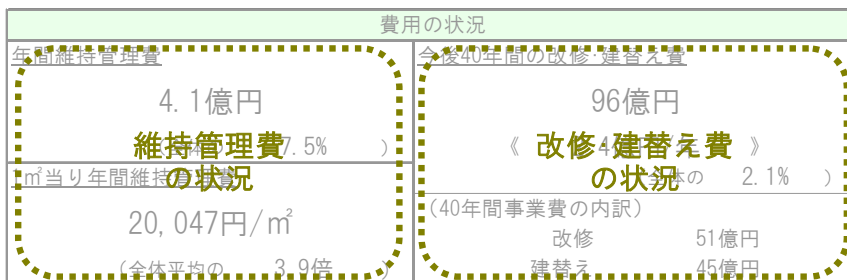
築年数区分	施設名称	建物床面積(m ²)	利用率が把握できている貸室等				利用率が把握できていない貸室等	合計	
			25%以下	25%超 50%以下	50%超 75%以下	75%超			
15年以下	城島総合文化センター	4,930	0	1,574	67	171	1,812	0	1,812
	田主丸複合文化施設(そよ風ホール)	3,970	1,601	441	0	101	2,143	0	2,143
15年超 30年以下	施設名称や建設年代	1,890	0	0	0	0	0	0	1,070
30年超 45年以下	市民会館	5,310	0	180	1,949	430	2,558	0	2,558
45年超 60年以下	石橋文化ホール	2,180	0	0	1,034	0	1,034	0	1,034
	石橋文化会館	1,940	0	200	514	67	781	0	781
合計		60,770	4,803	10,170	10,812	2,438	28,223	0	28,223
			17%	33%	33%	8%	100%		

※ 複数の建物がある施設の築年数区分は、施設内建物の平均築年数で区分しています。

※ 貸室等の利用率の算出にあたっては、施設ごとに、日単位や時間単位など把握の状況が異なりますが、全体的な傾向をつかむため、まとめて算出しています。


費用と財政

維持管理費等の費用に関する現状分析を行います。



※維持管理費は、複合施設等で保守管理委託を一括して行っている等により施設単位で費用を把握できない場合もあり、施設ごとに面積に応じて按分するなどして、コストを算出しています。