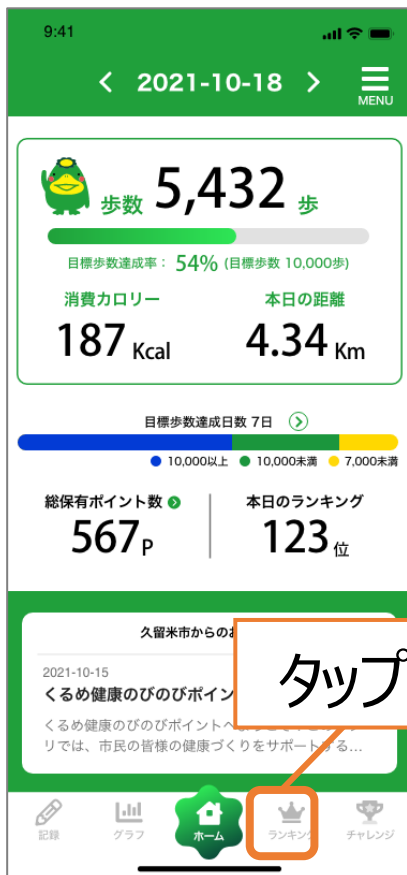


8. ランキング機能について

ランキングの確認

「全体ユーザー」「性別」「グループ」ごとの個人ランキングを確認することができます。

1



2

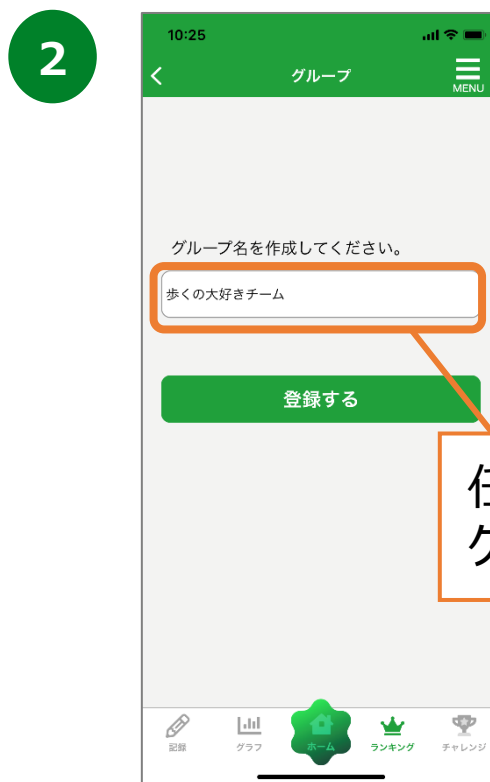


タップして、
表示したい
ランキングに移動

8. ランキング機能について(グループランキング)

グループ作成

ご家族やお友達とグループを作ることができます。
グループを作ること、グループ内の自分の順位を確認することができます。
※複数のグループを作成することはできません。



自動でグループコードが発行され
グループ作成が完了

ランキングを共有したい相手に
発行されたグループコードを登録してもらうことで、
グループに参加することができます。

8. ランキング機能について(グループランキング)

グループ情報の確認/コピー

参加するメンバーにグループ情報を伝えるために確認・コピーができます。

1



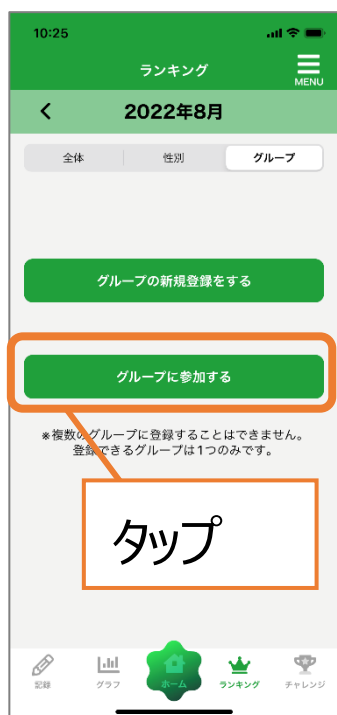
2



グループ参加

ご家族やお友達と作ったグループに参加することができます。
※複数のグループに参加することはできません。

1



2




9. チャレンジ機能について（チャレンジ）


チャレンジ登録（当日記録分）

食事や睡眠など生活習慣に関する行動をチェックすることができます。


1




2



3



4



タップ

タップ

タップ

チェックマークが追加されます

9. チャレンジ機能について（チャレンジ）

チャレンジ登録（過去記録分）

食事や睡眠など生活習慣に関する行動をチェックすることができます。

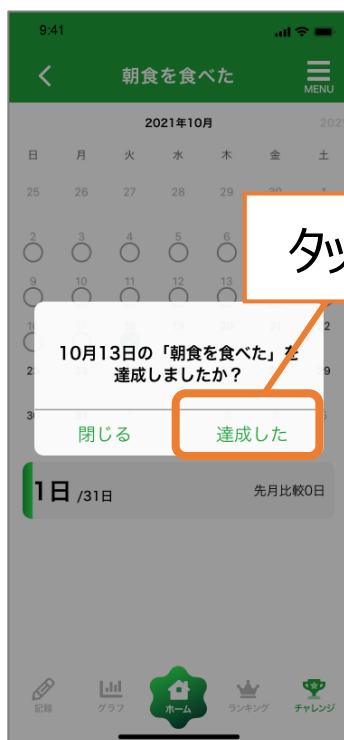
1



2



3



4



9. チャレンジ機能について（バーチャルウォークコース）

バーチャルウォークコースへの参加

日本や世界各国の名所をめぐるバーチャルウォークコースを表示します。

1



2



タップ

タップ

3



タップ

4



選択したコースが
ホーム画面へ表示され、
名所をめぐることができます。

9. チャレンジ機能について (リアルウォークコース)

リアルウォークコースへの参加

久留米市の名所をめぐるリアルウォークコースを表示します。
(GPS機能必須)

1



タップ

2



タップ

3



各チェックポイントの近くに来ると「チェックイン」ボタンを押せるようになります。

9. チャレンジ機能について（グループ別ランキング）

グループ別ランキング

グループ単位のランキングを確認できます。

※3名以上のグループ参加でランキングが表示されます。

1



タップ

2



9. チャレンジ機能について（イベント参加・QR）

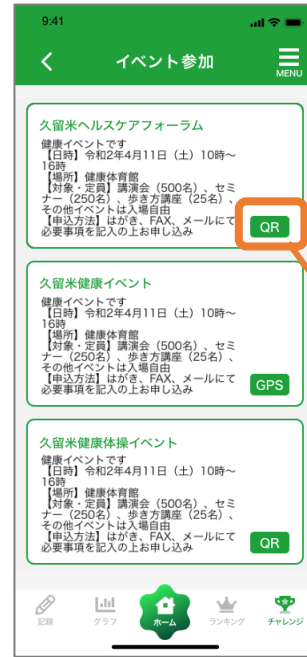
講座・イベント情報の確認、QRコードチェックイン

ポイント対象事業の情報を確認できます。また、事業参加時にはこちらのページからQRコードを読み取ることで参加ができます。

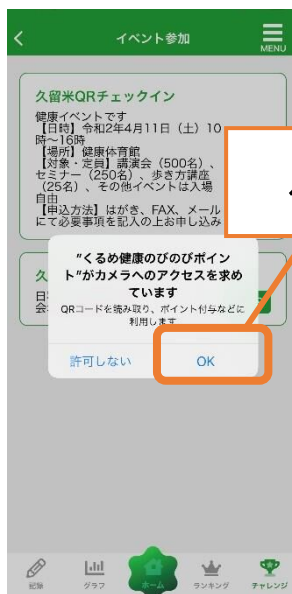
1



2



3



4



QRコードを読み取るためカメラのアクセスを許可してください。

QRコードを読み取るとイベントチェックインができます。QRコードの場所については各事業の担当者へお問い合わせください。

9. チャレンジ機能について（イベント参加・GPS）

講座・イベント情報の確認、GPSチェックイン

ポイント対象事業の情報を確認できます。また、事業参加時にはこちらのページから位置情報を取得することで参加ができます。

1



2



3



位置情報を取得するため、位置情報の使用を許可してください。

4



会場とアプリの位置情報が一致すると「会場チェックイン」が押せるようになり、イベントチェックインができます。

10. ポイントについて

ポイント関連ページは下記の2種類の方法でアクセスが可能です。

ホーム画面からのアクセス



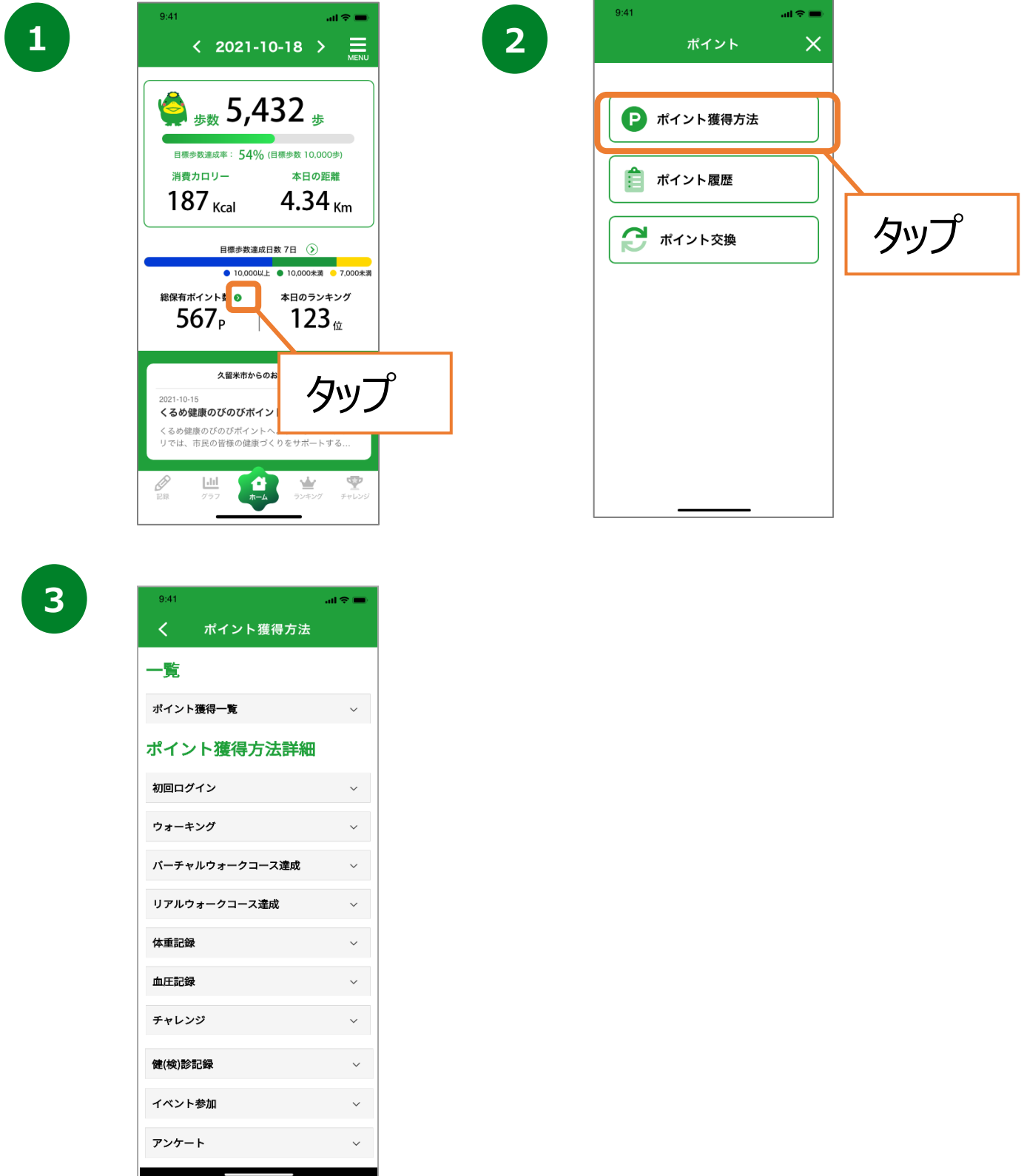
メニュータブからのアクセス



10. ポイントについて（ポイント獲得方法）

ポイント獲得方法の確認

ポイントの獲得方法や各種ポイントプログラムの付与ポイント数を確認することができます。



10. ポイントについて（ポイント履歴）

ポイント獲得履歴の確認

獲得したポイント数、獲得日、獲得アクションを確認することができます。

1

9:41
2021-10-18
MENU

5,432 歩
目標歩数達成率: 54% (目標歩数 10,000歩)
消費カロリー 187 Kcal 本日の距離 4.34 Km
目標歩数達成日数 7日
● 10,000以上 ● 10,000未満 ● 7,000未満
総保有ポイント数 567P 本日のランキング 123位
久留米市からのお
2021-10-15
くるめ健康のびのびポイント
くるめ健康のびのびポイントへ
りでは、市民の皆様の健康づくりをサポートする...

記録 グラフ ホーム ランキング チャレンジ

2

9:41
ポイント

P ポイント獲得方法
ポイント履歴
ポイント交換

3

9:41
ポイント履歴

現在のポイント数
2,345 pt
過去の記録
2021年12月
2021年11月
2021年10月

4

9:41
ポイント履歴
ポイント履歴
2021年10月

2021-10-13	記録	2P
2021-10-12	記録	2P
2021-10-8	歩数	4P
2021-10-7	記録	2P
2021-10-6	アンケート	2P
2021-10-4	記録	2P
2021-10-2	歩数	16P
2021-10-1	歩数	12P

10. ポイントについて（ポイント交換）

ポイントの利用/利用前登録

獲得したポイント数に応じて抽選に応募することができます。

※抽選への応募は、18歳以上の久留米市民の方が対象となります。



10. ポイントについて（ポイント交換）

ポイントの利用/利用前登録

獲得したポイント数に応じて抽選に応募することが出来ます。

※抽選への応募は、18歳以上の久留米市民の方が対象となります。

4

9:41

ポイント利用

貯まったポイントで商品抽選へ参加できます。参加をご希望の方は「登録する」へお進みください。

商品抽選の詳細については、随時お知らせ等で配信します。

商品抽選への参加には個人情報の登録が必要です。個人情報の取り扱いについては[利用規約](#)をご覧ください。

※応募条件
満18歳以上の久留米市民の方
※本アプリにおけるキャンペーンは米Appleとは一切関係ありません。

同意して登録へ進む

タップ

5

9:41

利用前登録

▶ お名前(漢字)

▶ フリガナ

▶ 生年月日
年 月 日

▶ 性別
女性 男性 選択しない

▶ 郵便番号

▶ 都道府県

▶ 市区町村

▶ 市区町村以降の住所

▶ 電話番号

登録した情報は、抽選等での景品発送先として利用するため、正しくご記入ください。

登録して応募に進む

【入力項目】(全項目必須)

- ①お名前(漢字)
- ②フリガナ
- ③生年月日
- ④性別
- ⑤郵便番号
- ⑥都道府県
- ⑦市区町村
- ⑧市区町村以降の住所
- ⑨電話番号

10. ポイントについて（ポイント交換）

ポイントの利用/利用前登録

獲得したポイント数に応じて抽選に応募することが出来ます。

※抽選への応募は、18歳以上の久留米市民の方が対象となります。

6

9:41

利用前登録

お名前(漢字)

フリガナ

生年月日

性別

郵便番号

都道府県

市区町村

市区町村以降の住所

電話番号

登録した情報は、抽選等での景品発送先として利用するため、正しくご記入ください。

登録して応募に進む

7

9:41

ポイント利用

利用可能ポイント 1,234 P

※ホームからのポイント反映が遅れることがあります。

久留米特産物セット 必要ポイント数 500P

久留米市特産物セット 懐かしの味 ラーメン詰め合わせ 必要ポイント数 500P

TEXTTEXTTEXTTEXTTEXT 必要ポイント数 500P

タップ

タップ

8

9:41

ポイント利用

久留米特産物セット 必要ポイント数 500P

image

・景品
久留米特産物セット

・対象年齢
18歳以上(申込日時点)

・商品説明
久留米市特産物詰め合わせ

・抽選・当選発表
厳正な抽選の上、当選者を決定し、発表は景品の発送をもってかえさせていただきます。

・その他
▶ご入力いただいた個人情報、抽選・当選者への景品の発送・本件に関する抽選前に利用させていただきます。
▶個人情報を利用者の同意なしに業務委託先(フエリカポケットマーケティング株式会社)以外の第三者に提供・提供することはありません。
▶応募に利用した保有ポイントは抽選に当選した場合であっても戻戻することはできませんのでご注意ください。

対象年齢: 18歳~

応募する

タップ

9

ポイント利用

久留米特産物セット 必要ポイント数 500P

image

応募内容に間違いはありませんか?
一度確定するとポイントを
戻すことはできません。

キャンセル はい

タップ

タップ

ポイント利用

久留米特産物セット 必要ポイント数 500P

image

ご応募ありがとうございます!
当選は商品の発送をもって
かえさせていただきます。

OK

1 1. 機種変更を行う場合（引継ぎコード発行）

引継ぎコード発行

※機種変更など、端末の引継ぎ時に必要となりますので、あらかじめ設定をお願いします。

1



タップ

2



タップ

3

A screenshot of the '引継ぎコード発行' (Transfer Code Issuance) screen. It contains the following text:

引継ぎID・パスワードを登録すると、他端末にデータを移行することができます。

※ウォークコースのチェックイン記録はリセットされます。
[ポイントは引き継がれます。]
※歩数・ポイント補正等が入ることがございます。
予めご了承ください。

ご自分の登録したいID・パスワードを以下に入力してください。

※ID・パスワードを忘れてしまった場合、データを引継ぐことは出来ませんので、メモに控えて大切に保管してください。

▶ID
6文字以上の半角英数字

▶パスワード
8文字以上の半角英数字

▶パスワード(確認用)
上記と同じものを入力してください

登録

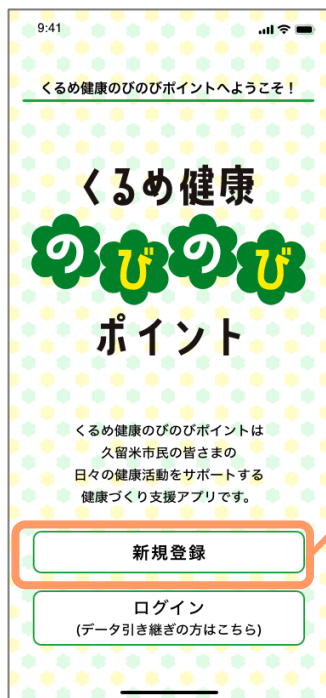
※バーチャルウォークコースの
チェックイン記録はリセットされます。
※歩数・ポイント補正等が入ることがございます。
予めご了承ください。
※ID、パスワードを忘れてしまった場合、データを引継ぐ事はできませんので、メモに控える等して、大切に保管ください。

12. ログインID・パスワードをお忘れの方

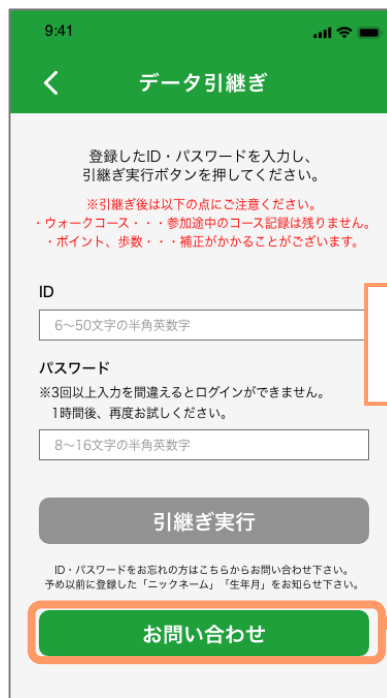
アプリ内のお問い合わせ

スマートフォンの機種変更等でログインID、パスワードを忘れてしまった方は以下の方法でお問い合わせください。

1



2



3



- ・メールアドレス
 - ・お問い合わせ内容に以下を記入
 - └ ログインIDとパスワードの再発行
 - └ ニックネーム
 - └ 選択した居住地域
 - └ 生年月日
- 内容を確認後、送信します。

13. お問い合わせ

アプリ内のお問い合わせ

なにかご質問がございましたら、以下の方法でお問い合わせください。



カラダライブコールセンター

お電話の際は「久留米市」または「くるめ健康のびのびポイント」
とお伝えください。担当者より折り返しご連絡いたします。

0570-077-122 受付時間 平日9:00～18:00
(土曜・日曜・祝日・年末年始(12月29日～1月3日は除く))

14. (補足) 歩数が計測されないときは (Android)

Google Fitの連携確認

※くるめ健康のびのびポイントの歩数がカウントされていない場合、アカウント選択が違ってないか、Google Fitとくるめ健康のびのびポイントが連携しているか、アクティビティ指標の記録がONになっているか、ご確認ください。

1



Google Fitを開き、右下の『プロフィール』を押します。

2



アカウントは、プロフィール画面にて確認が可能です。くるめ健康のびのびポイントで選択しているアカウントと同じか確認をお願いします。次に右上の『歯車』を押します。

3



設定画面にて「アクティビティの記録」がONになっているか確認をお願いします。次に『接続済みのアプリを管理』を押します。

4



接続済みのアプリ画面にて「くるめ健康のびのびポイント」が表示されているか確認をお願いします。

15. (補足) 歩数が計測されないときは (iOS)

iOSの設定確認

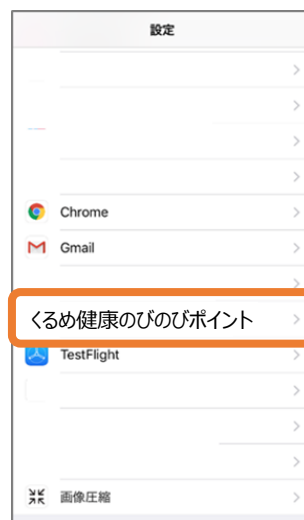
※くるめ健康のびのびポイントに歩数が連携されない、お知らせ通知が来ない等、正常に動かない場合は、以下設定をご確認ください。

1



iPhoneの設定を開きます。

2



インストールしたアプリの中から『くるめ健康のびのびポイント』を選択します。

3



モーションとフィットネス、Siriと検索、通知、モバイルデータ通信がすべてONになっていることを確認してください。