久留米市立中央図書館　児童室　パスファインダー　作成 2021.2 改訂 2023.7



プラスチックごみ

について しらべてみよう！

パスファインダーとは、あるテーマについて、調べる方法や、役に立つ資料をわかりやすくしょうかいした調べ方の案内です。ぜひつかってみてね。

調査（ちょうさ） その1　まずは キーワード を探せ！！

最初に調べたい内容についてキーワードを考えよう！調べる手がかりになるよ。
いくつ思いつくかな？

・原料　・包装容器　・リサイクル　・プラスチックごみ
・・・etc

キーワードが出たら **ポプラディアなどの百科事典** で引いてみよう。
説明文の中から心に残った言葉をひろってみるよ！それもキーワード！

・埋め立て　・廃棄物　・リサイクル法　・環境汚染　・焼却炉
・・・etc

だんだん調べたいことが具体的になってきたね。さあ、本を探してみよう！

調査（ちょうさ） その2

いよいよ 本探しに 出発！

図書館の本は内容別に大きく10類に分けてあるよ。調べたいキーワードは何類かな？

0類	全般・図書館について	5類	工業・技術の本
1類	考え方・生き方・宗教の本	6類	産業の本
2類	歴史・地理の本	7類	芸術・美術・体育の本
3類	社会についての本	8類	言葉についての本
4類	理科・算数の本（自然科学）	9類	物語や詩・エッセイ

10 に分けただけでは大きすぎるね。それぞれの項目をさらに10に分けるよ。例えば・・

3類　社会なら・・　　5類　工業なら・・

30　社会一般	50　技術・工業
31　政治	51　土木・環境
32　法律	52　建築
33　経済	53　機械
34　財政（予算・税金）	54　電気
35　統計	55　船
36　社会（福祉など）	56　地下資源
37　教育	57　化学工業
38　風俗・習慣	58　製造工業
39　国防（戦争・軍事）	59　家庭・料理

ここにも関係ありそう

プラスチックのごみはここだね

分類は図書の背中にはってあるよ。
請求記号っていうんだ。本の住所だね。



分類がわかったら本だなの場所をチェック↓本の背中のラベルをみながら　使えそうな本を探してみよう♪

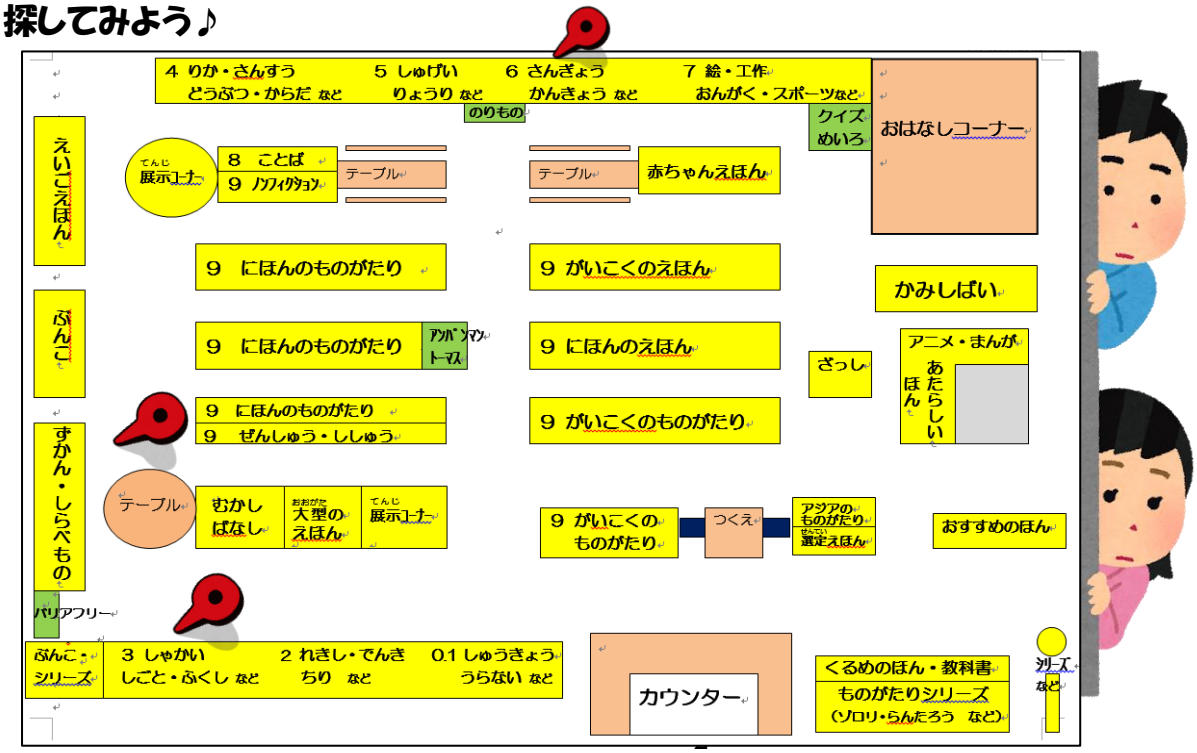

★本の検索パソコンを使ってみるときは・・・・・

メニュー画面 → くわしくさがす → としょをさがす をえらぶと下の画面がでるよ

けんさくのコツ①

「たいしょう」を「このかん」にする（中央図書館の本を探します）

けんさくのコツ②

「いっぱんけんめい」にキーワードを入力

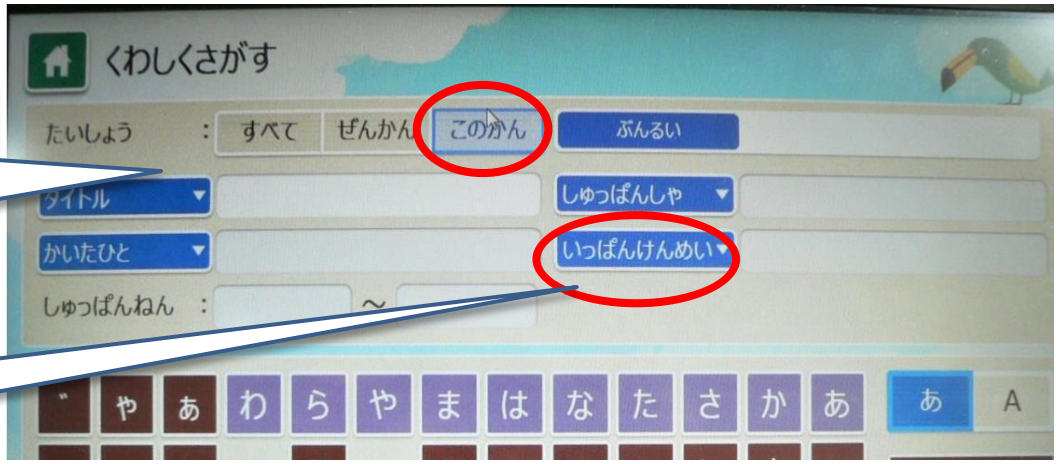

ほしい本が全然出てこなかった・・・
というときは

「たいしょう」を「このかん」から「ぜんかん」にする（市内ぜんぶの図書館からさがします）

または

「いっぱんけんめい」をタッチして「キーワード」をえらび、文字を入力する

などで　　検索してみてね

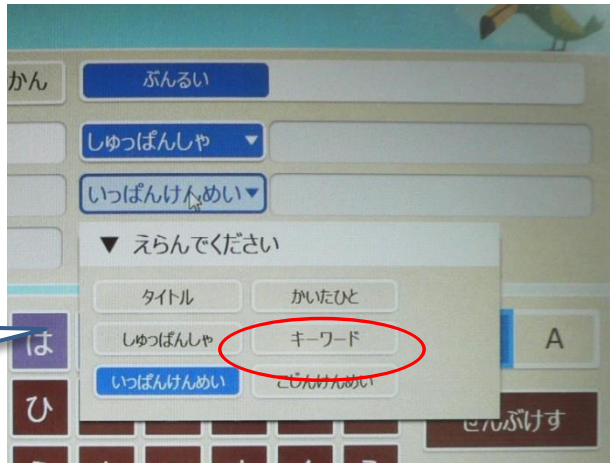

さあ みつけたよ！こんな本！ 一部をごしょうかい

ほかにも まだまだたくさんあるので どんどんさがしてみてね。

◎ プラスチック全体について

★『イチからつくる　プラスチック』　岩田　忠久/編　2020　農文協　578イチ
★『つかう？やめる？かんがえようプラスチック』キム・ウンジュ/文　2020　ほるぷ出版　519キム
★『プラスチック　プラネット』ジョージア・アムソン=ブラッドショー/作　評論社　2019　519アム

◎ プラスチックごみの現状

★『地球が危ない！プラスチックごみ 1、2』　幸運社/編　2019　汐文社　519チキ
①海洋プラスチック②日本中にあふれるプラスチック
プラスチックで暮らしがどう変わったのかを教えてくれる本です。
★『プラスチック惑星・地球』　藤原幸一/写真と文　2019　ポプラ社　519フジ

◎ 私たちの取り組み

★『ごみはどこへ行くのか？　収集・処理から資源化・リサイクルまで』　熊本 一規/監修
2018　ＰＨＰ研究所　518 ゴミ

★『最新！リサイクルの大研究　プラスチック容器から自動車、建物まで』　田崎 智宏/監修
2019　ＰＨＰ研究所　518 サイ

★『地球が危ない！プラスチックごみ ３ みんなで減らそう!プラスチック』　幸運社/編
2020　汐文社　519 チキ

◎ 今から考えて行動したいこと

★『生物とコラボする バイオプラスチックの未来』工藤律子/著　2013　岩波書店　080 イワ

★『くじらのおなかからプラスチック』　保坂直紀/著　2018　旬報社　519 ホサ

★『国谷裕子とチャレンジ!未来のためのSDGs　３　「地球」に関するゴール』
国谷 裕子/監修　2019　文溪社　333 クニ

◎ インターネットでしらべる

★『海洋プラスチック問題について』https://www.wwf.or.jp/activities/basicinfo/3776.html
ＷＷＦジャパン(世界自然保護基金)のＨＰで分かりやすいイラストと記事で紹介。

インターネットの情報を使うときは、だれが、いつ、発信している情報か確認したり、本と見比べてみることも大切だよ。

調査（ちょうさ）　その3　本がみつかったらどうするの？

まずは本のはじめについている **目次（もくじ）** や本のうしろについている **索引（さくいん）** をみてみよう！
自分の探しているキーワードが何ページにのっているかすぐにわかるよ。

本の内容はいつも正しいとはかぎらないんだ。情報が古くなっていたり、書いた人によって内容がかわることもあるよ。できるだけ **２冊以上の本** を比べてみるといいね。

奥付（おくづけ） って知ってるかな？　本の最後にのっていることが多いよ。
本を書いた人や出版社、本が発行された年について書いてあるんだ。しらべものに使った本はこの奥付の情報もいっしょに記録しておこうね。

わからないことがあったら図書館のひとへそうだんしてみてね

久留米市立中央図書館　児童室　0942-38-7116