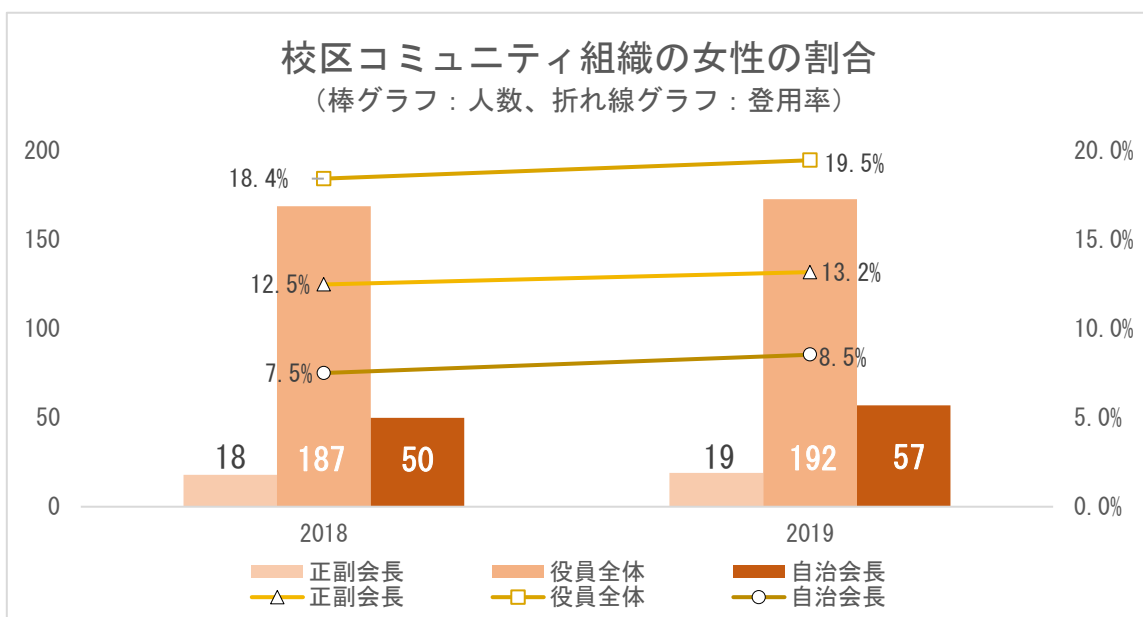


## 令和元年度校区コミュニティ組織及び自治会における女性の登用率

### ●それぞれに占める女性の割合

		目 標 (2020年度)	2018年度	2019年度	2020年度
正副会長	割合	19.0%	12.5%	13.2%	—
	女性/総数		18/144人	19/144人	
役員全体	割合		17.6%	18.6%	—
	女性/総数		187/1,060人	192/1,032人	
自治会長	割合		7.5%	8.5%	—
	女性/総数		50/665人	57/667人	

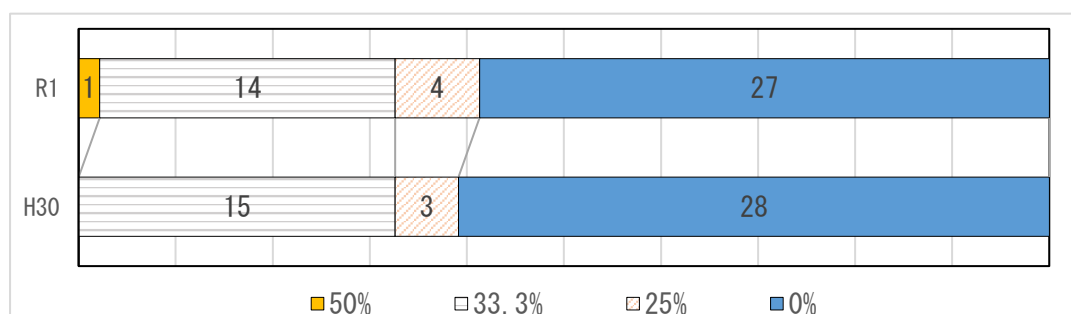
※目標は、第3次久留米市男女共同参画行動計画第2期実施計画における目標値



### ●登用率ごとの校区数<経年>


#### 1. 正副会長

女性正副会長の割合	H30	R1
0%	28校区	27校区
25.0%	3校区	4校区
33.3%	15校区	14校区
50.0%	0校区	1校区



## 2. 役員全体

女性役員の割合	H30	R1
0%	6校区	5校区
～10%未満	5校区	8校区
10%～20%未満	17校区	15校区
20%～30%未満	9校区	9校区
30%～40%未満	7校区	7校区
40%～50%未満	2校区	1校区
50%以上	0校区	1校区



## 3 自治会長

女性自治会長の割合	H30	R1
0%	29校区	25校区
～10%未満	9校区	11校区
10%～20%未満	4校区	7校区
20%～30%未満	2校区	2校区
30%～40%未満	2校区	1校区
40%～50%未満	0校区	0校区

