

(第1面)

産業廃棄物処理計画実施状況報告書

令和 5 年 6 月 28 日

久留米市長 原口新五 殿

提出者

住 所 福岡県久留米市東櫛原町487

氏 名 金子建設株式会社

代表取締役 金子泰大

(法人にあつては、名称及び代表者の氏名)

電話番号 0942-31-0001

廃棄物の処理及び清掃に関する法律第12条第10項の規定に基づき、令和4年度の産業廃棄物処理計画の実施状況を報告します。

事業場の名称	金子建設株式会社 各現場、資材倉庫
事業場の所在地	久留米市東櫛原町487
事業の種類	総合建設業
産業廃棄物処理計画における計画期間	令和4年4月1日～令和5年3月31日

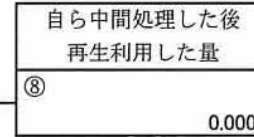
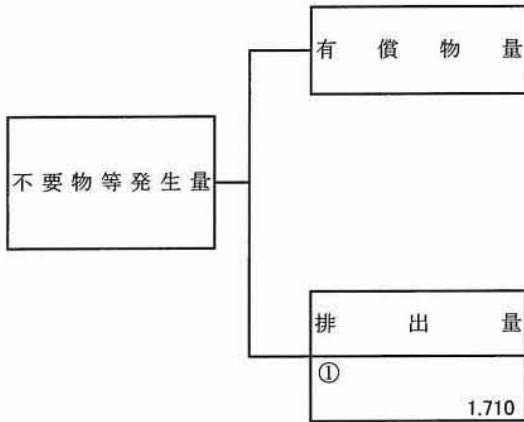
産業廃棄物処理計画における目標値

項目	目標値	項目	目標値
排出量	2800.000 t	全処理委託量	2800.000 t
自ら再生利用を行う産業廃棄物の量	0.000 t	優良認定処理業者への処理委託量	0.000 t
自ら熱回収を行う産業廃棄物の量	0.000 t	再生利用業者への処理委託量	2800.000 t
自ら中間処理により減量する産業廃棄物の量	0.000 t	認定熱回収業者への処理委託量	0.000 t
自ら埋立処分又は海洋投入処分を行う産業廃棄物の量	0.000 t	認定熱回収業者以外の熱回収を行う業者への処理委託量	93.600 t

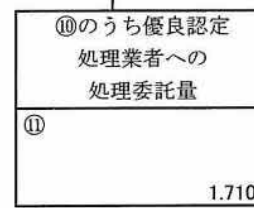
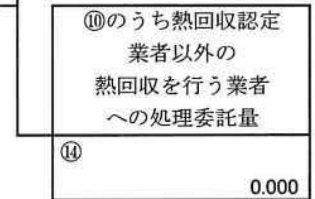
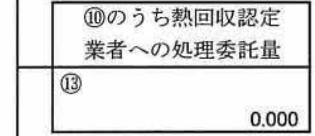
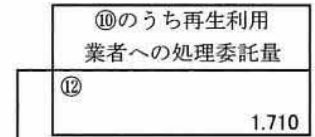
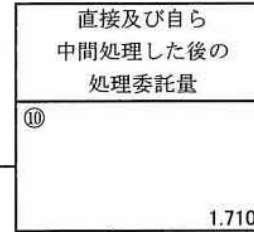
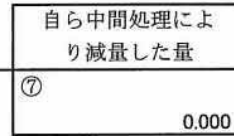
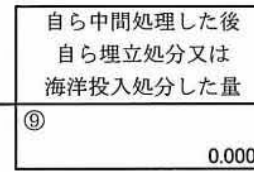
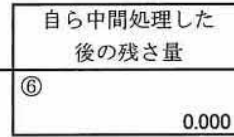
※事務処理欄

計画の実施状況

(産業廃棄物の種類： 燃えがら)

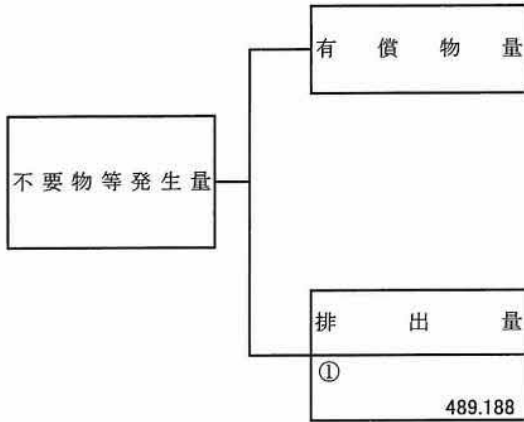


項目	実績値
①排出量	1.710
②+⑧自ら再生利用を行った量	0.000
⑤自ら熱回収を行った量	0.000
⑦自ら中間処理により減量した量	0.000
③+⑨自ら埋立処分又は海洋投入処分を行った量	0.000
⑩全処理委託量	1.710
⑪優良認定処理業者への処理委託量	1.710
⑫再生利用業者への処理委託量	1.710
⑬熱回収認定業者への処理委託量	0.000
⑭熱回収認定業者以外の熱回収を行う業者への処理委託量	0.000



計画の実施状況

(産業廃棄物の種類： コンクリートがら)



自ら直接再生利用した量
② 0.000

自ら直接埋立処分又は海洋投入処分した量
③ 0.000

自ら中間処理した後再生利用した量
⑧ 0.000

項目	実績値
①排出量	489.188
②+⑧自ら再生利用を行った量	0.000
⑤自ら熱回収を行った量	0.000
⑦自ら中間処理により減量した量	0.000
③+⑨自ら埋立処分又は海洋投入処分を行った量	0.000
⑩全処理委託量	489.188
⑪優良認定処理業者への処理委託量	57.572
⑫再生利用業者への処理委託量	489.188
⑬熱回収認定業者への処理委託量	0.000
⑭熱回収認定業者以外の熱回収を行う業者への処理委託量	0.000

自ら中間処理した量
④ 0.000

④のうち熱回収を行った量
⑤ 0.000

自ら中間処理した後の残さ量
⑥ 0.000

自ら中間処理により減量した量
⑦ 0.000

自ら中間処理した後自ら埋立処分又は海洋投入処分した量
⑨ 0.000

直接及び自ら中間処理した後の処理委託量
⑩ 489.188

⑩のうち優良認定処理業者への処理委託量
⑪ 57.572

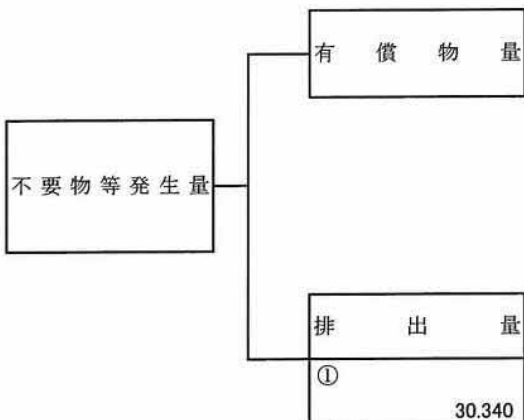
⑩のうち再生利用業者への処理委託量
⑫ 489.188

⑩のうち熱回収認定業者への処理委託量
⑬ 0.000

⑩のうち熱回収認定業者以外の熱回収を行う業者への処理委託量
⑭ 0.000

計画の実施状況

(産業廃棄物の種類： その他がれき類)



自ら直接再生利用した量
② 0.000

自ら直接埋立処分又は海洋投入処分した量
③ 0.000

自ら中間処理した後再生利用した量
⑧ 0.000

項目	実績値
①排出量	30.340
②+⑧自ら再生利用を行った量	0.000
⑤自ら熱回収を行った量	0.000
⑦自ら中間処理により減量した量	0.000
③+⑨自ら埋立処分又は海洋投入処分を行った量	0.000
⑩全処理委託量	30.340
⑪優良認定処理業者への処理委託量	30.340
⑫再生利用業者への処理委託量	30.340
⑬熱回収認定業者への処理委託量	0.000
⑭熱回収認定業者以外の熱回収を行う業者への処理委託量	0.000

自ら中間処理した量
④ 0.000

④のうち熱回収を行った量
⑤ 0.000

自ら中間処理した後の残さ量
⑥ 0.000

自ら中間処理により減量した量
⑦ 0.000

自ら中間処理した後自ら埋立処分又は海洋投入処分した量
⑨ 0.000

直接及び自ら中間処理した後の処理委託量
⑩ 30.340

⑩のうち優良認定処理業者への処理委託量
⑪ 30.340

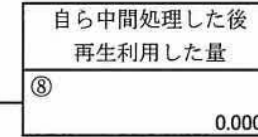
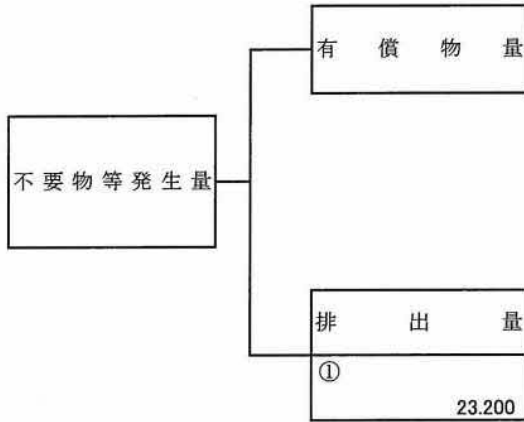
⑩のうち再生利用業者への処理委託量
⑫ 30.340

⑩のうち熱回収認定業者への処理委託量
⑬ 0.000

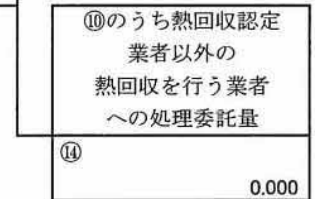
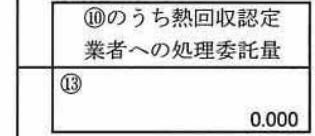
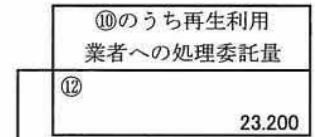
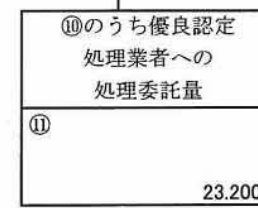
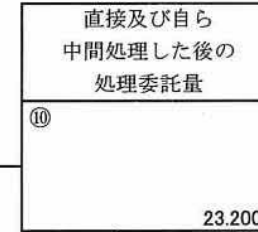
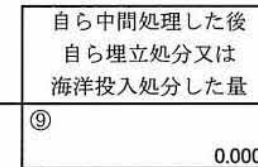

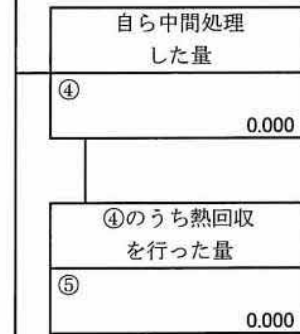
⑩のうち熱回収認定業者以外の熱回収を行う業者への処理委託量
⑭ 0.000

計画の実施状況

(産業廃棄物の種類： ガラス・陶磁器くず)

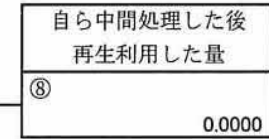
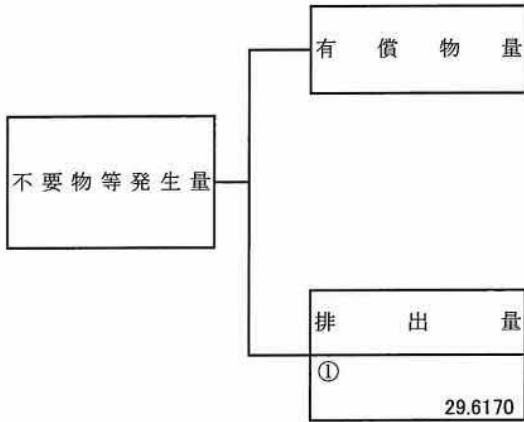


項目	実績値
①排出量	23.200
②+⑧自ら再生利用を行った量	0.000
⑤自ら熱回収を行った量	0.000
⑦自ら中間処理により減量した量	0.000
③+⑨自ら埋立処分又は海洋投入処分を行った量	0.000
⑩全処理委託量	23.200
⑪優良認定処理業者への処理委託量	23.200
⑫再生利用業者への処理委託量	23.200
⑬熱回収認定業者への処理委託量	0.000
⑭熱回収認定業者以外の熱回収を行う業者への処理委託量	0.000

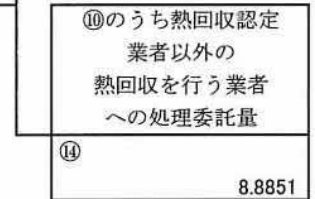
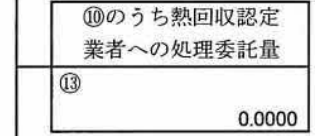
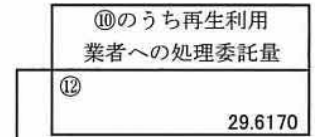
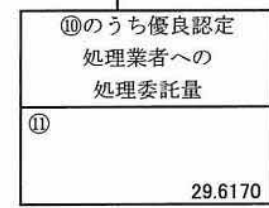
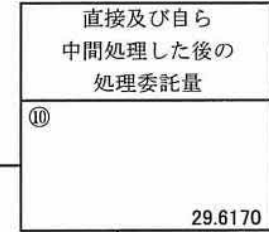
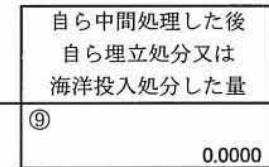
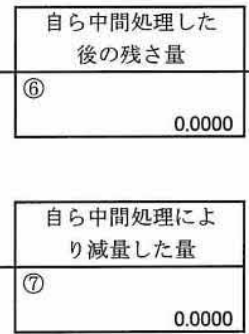
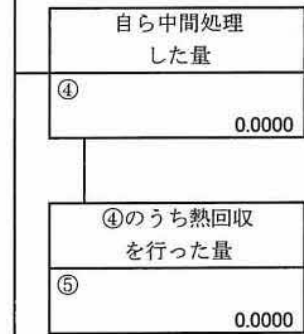


計画の実施状況

(産業廃棄物の種類： 廃プラスチック類)

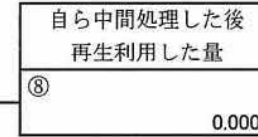
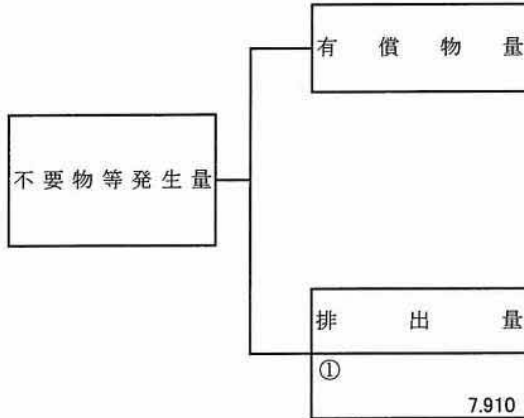


項目	実績値
①排出量	29.6170
②+⑧自ら再生利用を行った量	0.0000
⑤自ら熱回収を行った量	0.0000
⑦自ら中間処理により減量した量	0.0000
③+⑨自ら埋立処分又は海洋投入処分を行った量	0.0000
⑩全処理委託量	29.6170
⑪優良認定処理業者への処理委託量	29.6170
⑫再生利用業者への処理委託量	29.6170
⑬熱回収認定業者への処理委託量	0.0000
⑭熱回収認定業者以外の熱回収を行う業者への処理委託量	8.8851

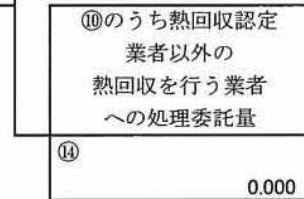
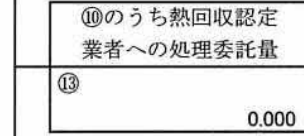
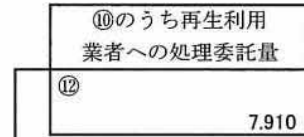
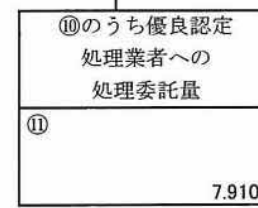
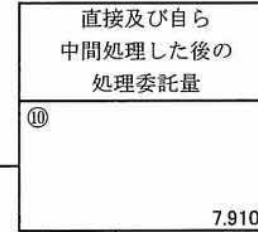
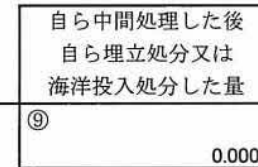
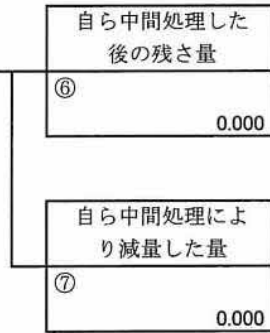
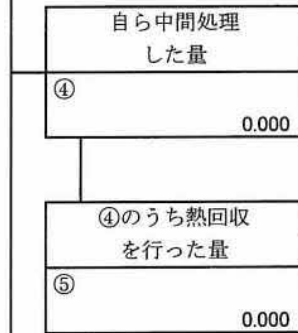


計画の実施状況

(産業廃棄物の種類： 金属くず)

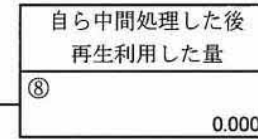
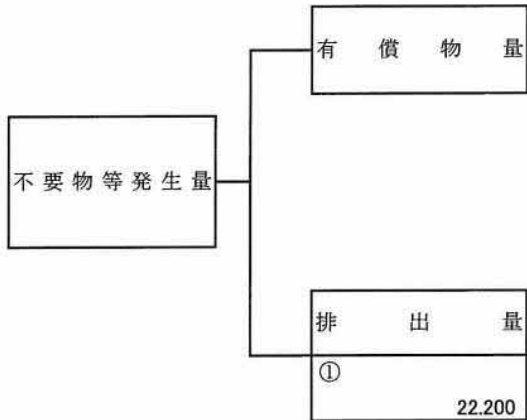


項目	実績値
①排出量	7.910
②+⑧自ら再生利用を行った量	0.000
⑤自ら熱回収を行った量	0.000
⑦自ら中間処理により減量した量	0.000
③+⑨自ら埋立処分又は海洋投入処分を行った量	0.000
⑩全処理委託量	7.910
⑪優良認定処理業者への処理委託量	7.910
⑫再生利用業者への処理委託量	7.910
⑬熱回収認定業者への処理委託量	0.000
⑭熱回収認定業者以外の熱回収を行う業者への処理委託量	0.000

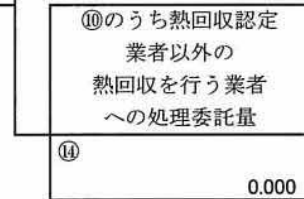
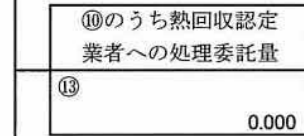
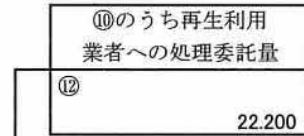
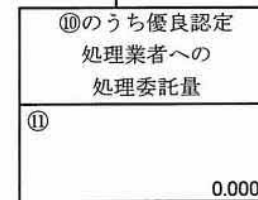
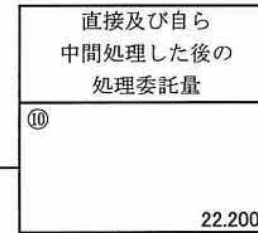
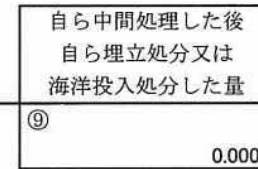

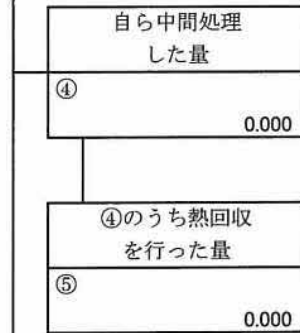


計画の実施状況

(産業廃棄物の種類： 石綿含有産業廃棄物)

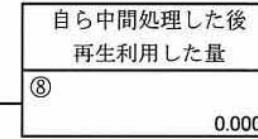
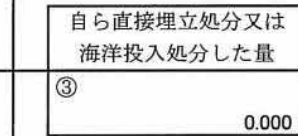
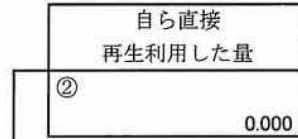
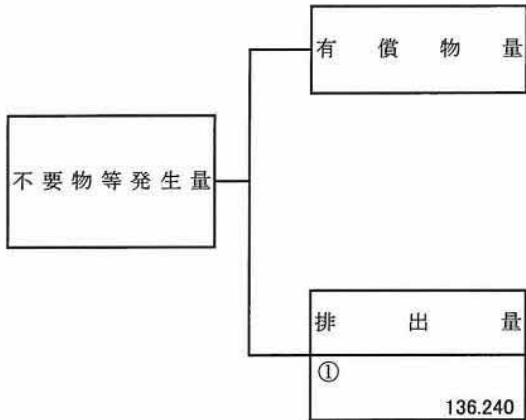


項目	実績値
①排出量	22.200
②+⑧自ら再生利用を行った量	0.000
⑤自ら熱回収を行った量	0.000
⑦自ら中間処理により減量した量	0.000
③+⑨自ら埋立処分又は海洋投入処分を行った量	0.000
⑩全処理委託量	22.200
⑪優良認定処理業者への処理委託量	0.000
⑫再生利用業者への処理委託量	22.200
⑬熱回収認定業者への処理委託量	0.000
⑭熱回収認定業者以外の熱回収を行う業者への処理委託量	0.000

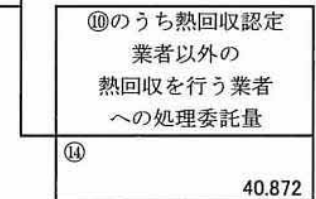
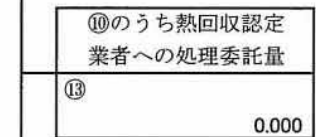
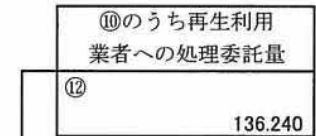
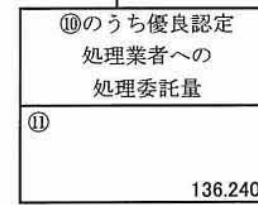
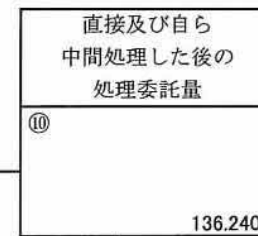
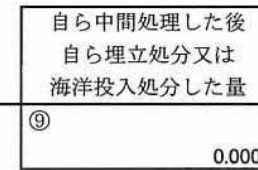
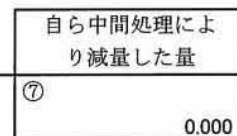
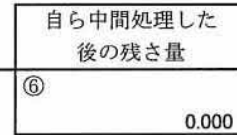
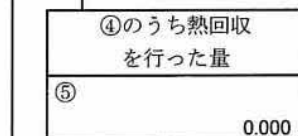
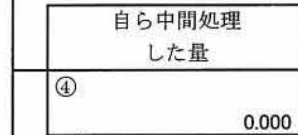


計画の実施状況

(産業廃棄物の種類： 建設混合廃棄物)

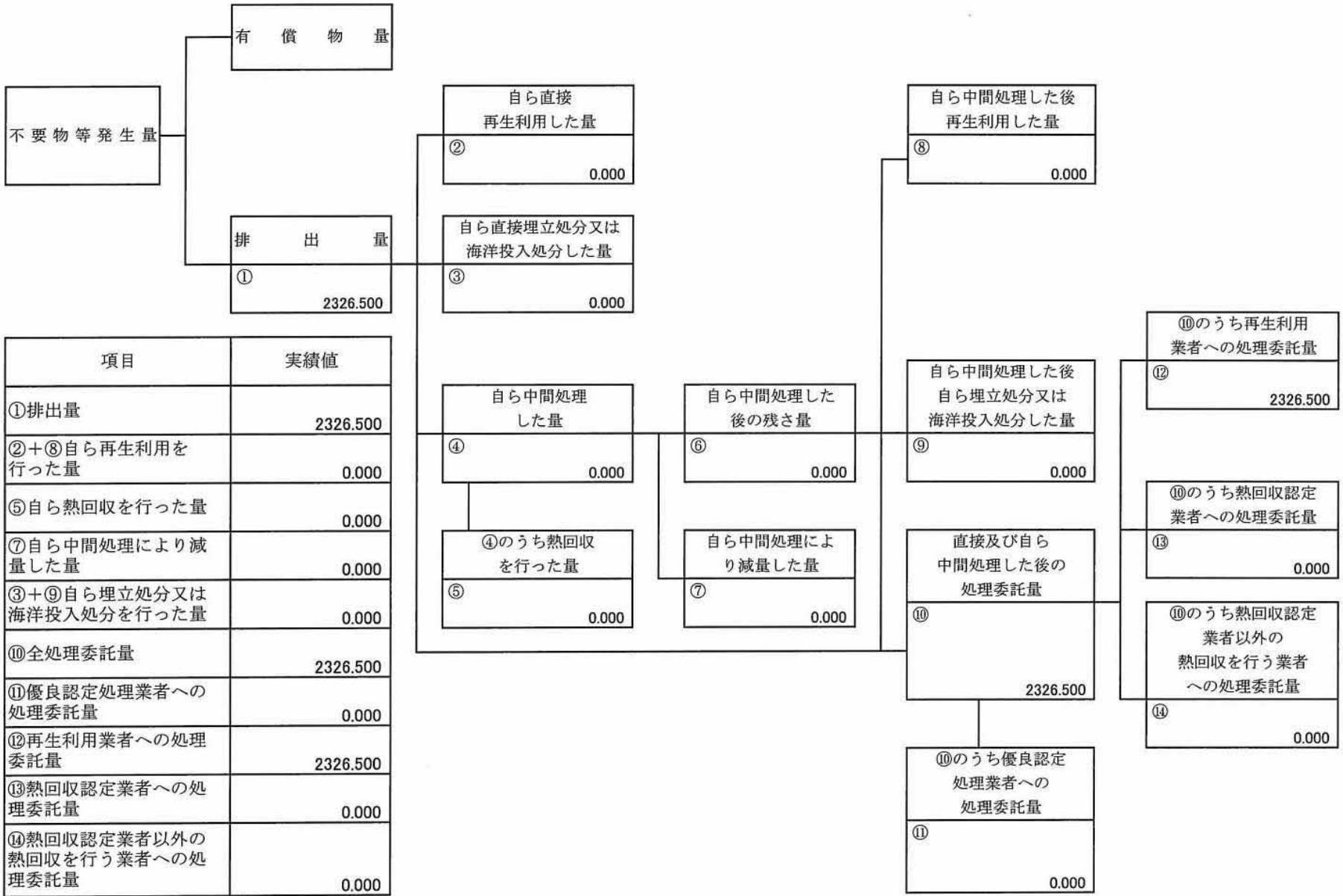


項目	実績値
①排出量	136.240
②+⑧自ら再生利用を行った量	0.000
⑤自ら熱回収を行った量	0.000
⑦自ら中間処理により減量した量	0.000
③+⑨自ら埋立処分又は海洋投入処分を行った量	0.000
⑩全処理委託量	136.240
⑪優良認定処理業者への処理委託量	136.240
⑫再生利用業者への処理委託量	136.240
⑬熱回収認定業者への処理委託量	0.000
⑭熱回収認定業者以外の熱回収を行う業者への処理委託量	40.872



計画の実施状況

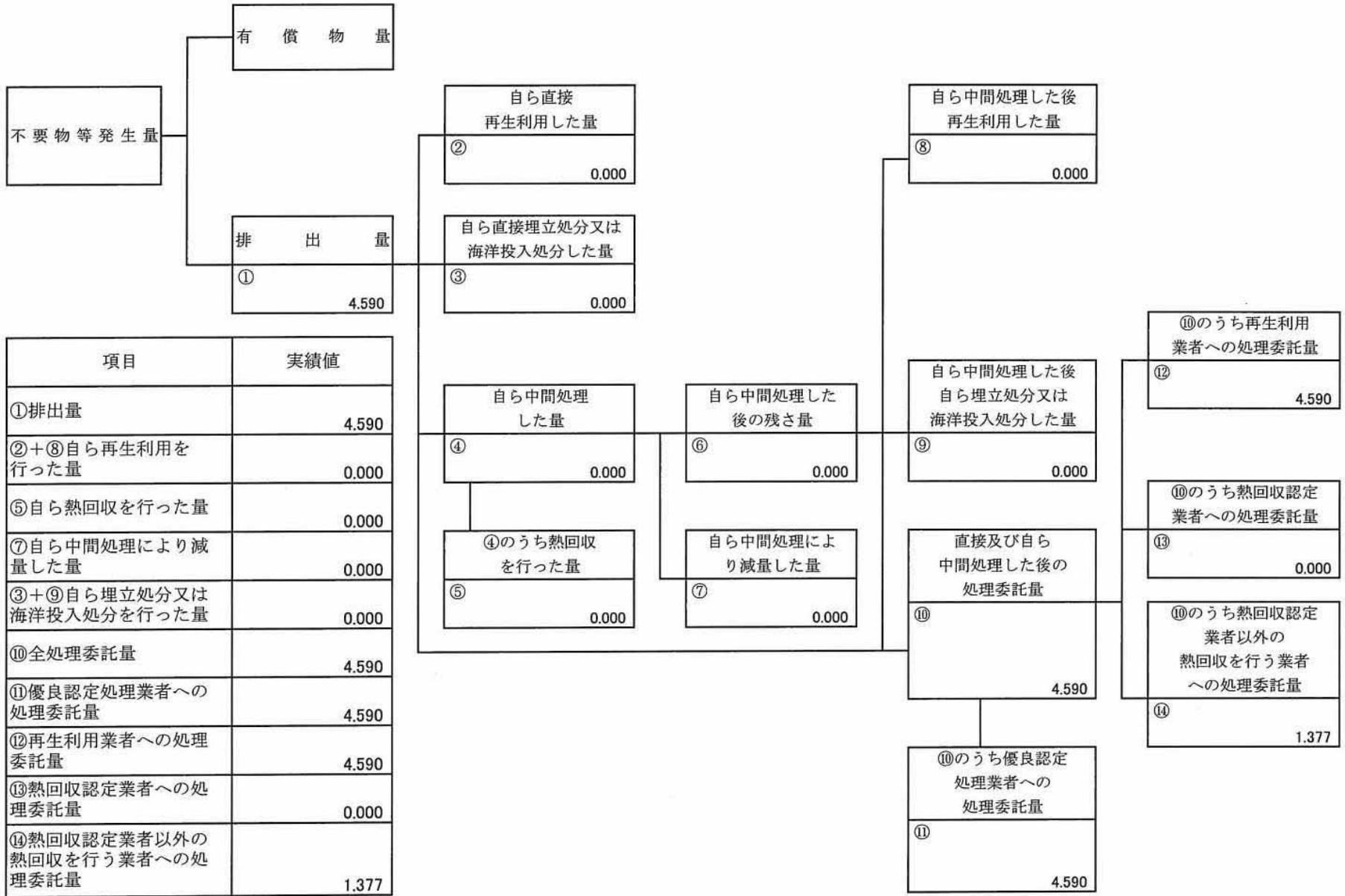
(産業廃棄物の種類： 建設汚泥)



項目	実績値
①排出量	2326.500
②+⑧自ら再生利用を行った量	0.000
⑤自ら熱回収を行った量	0.000
⑦自ら中間処理により減量した量	0.000
③+⑨自ら埋立処分又は海洋投入処分を行った量	0.000
⑩全処理委託量	2326.500
⑪優良認定処理業者への処理委託量	0.000
⑫再生利用者への処理委託量	2326.500
⑬熱回収認定業者への処理委託量	0.000
⑭熱回収認定業者以外の熱回収を行う業者への処理委託量	0.000

計画の実施状況

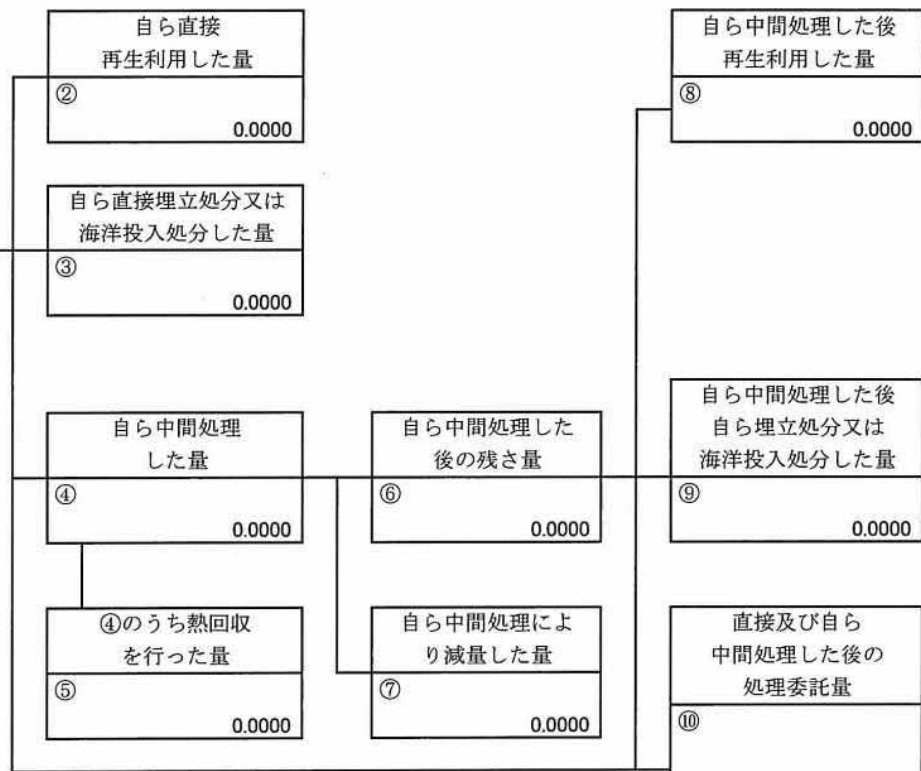
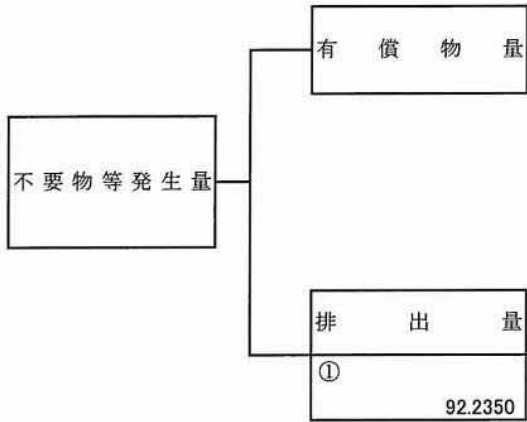
(産業廃棄物の種類： 紙くず)



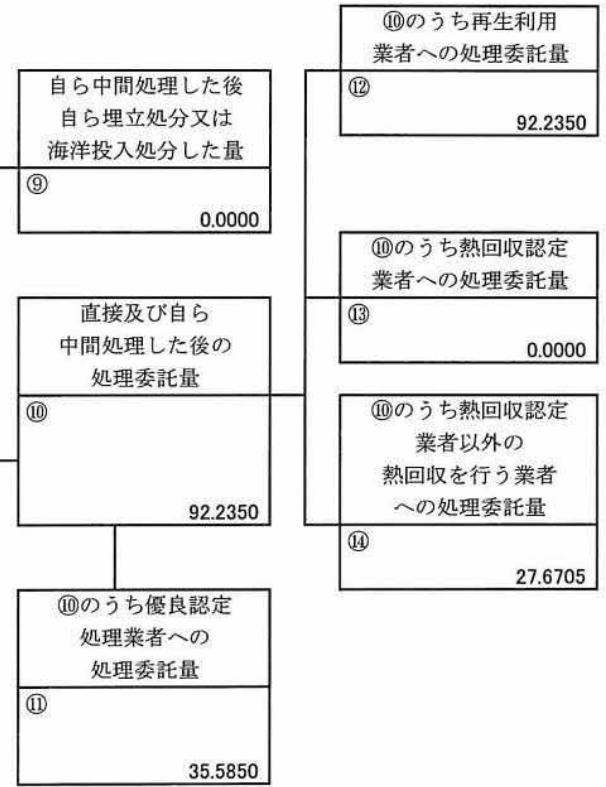
項目	実績値
①排出量	4.590
②+⑧自ら再生利用を行った量	0.000
⑤自ら熱回収を行った量	0.000
⑦自ら中間処理により減量した量	0.000
③+⑨自ら埋立処分又は海洋投入処分を行った量	0.000
⑩全処理委託量	4.590
⑪優良認定処理業者への処理委託量	4.590
⑫再生利用者への処理委託量	4.590
⑬熱回収認定業者への処理委託量	0.000
⑭熱回収認定業者以外の熱回収を行う業者への処理委託量	1.377

計画の実施状況

(産業廃棄物の種類： 木くず)

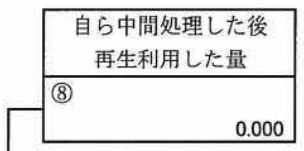
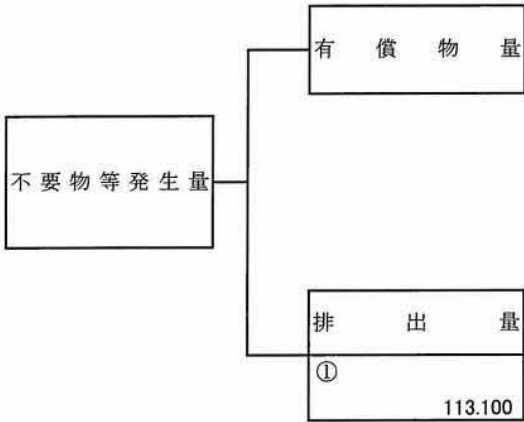


項目	実績値
①排出量	92.2350
②+⑧自ら再生利用を行った量	0.0000
⑤自ら熱回収を行った量	0.0000
⑦自ら中間処理により減量した量	0.0000
③+⑨自ら埋立処分又は海洋投入処分を行った量	0.0000
⑩全処理委託量	92.2350
⑪優良認定処理業者への処理委託量	35.5850
⑫再生利用業者への処理委託量	92.2350
⑬熱回収認定業者への処理委託量	0.0000
⑭熱回収認定業者以外の熱回収を行う業者への処理委託量	27.6705

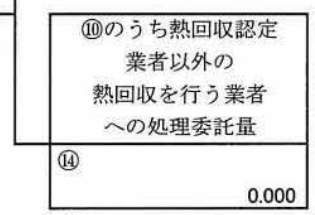
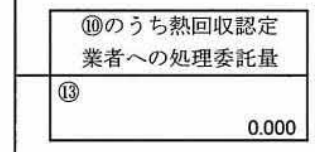
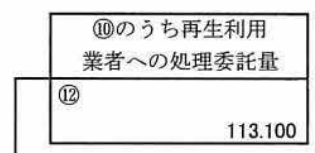
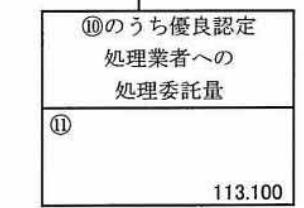
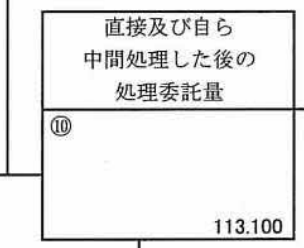
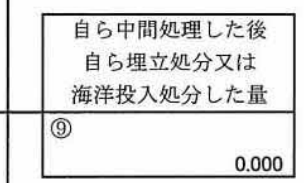
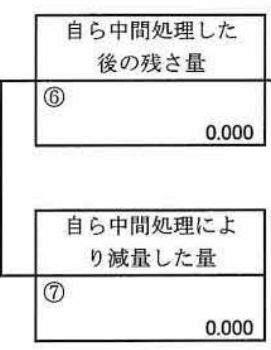


計画の実施状況

(産業廃棄物の種類： 廃石膏ボード)

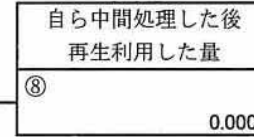
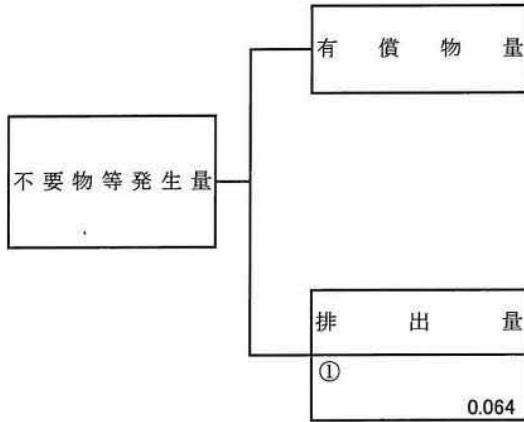


項目	実績値
①排出量	113.100
②+⑧自ら再生利用を行った量	0.000
⑤自ら熱回収を行った量	0.000
⑦自ら中間処理により減量した量	0.000
③+⑨自ら埋立処分又は海洋投入処分を行った量	0.000
⑩全処理委託量	113.100
⑪優良認定処理業者への処理委託量	113.100
⑫再生利用業者への処理委託量	113.100
⑬熱回収認定業者への処理委託量	0.000
⑭熱回収認定業者以外の熱回収を行う業者への処理委託量	0.000

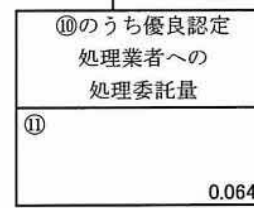
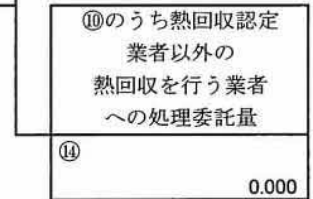
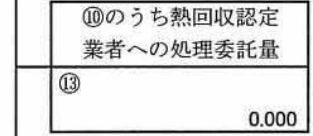
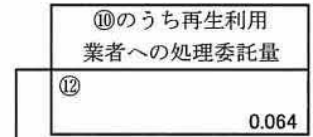
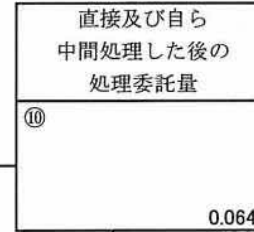
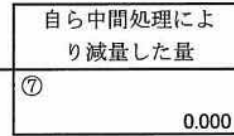
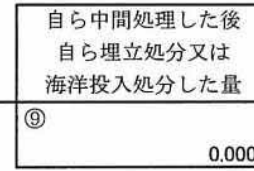
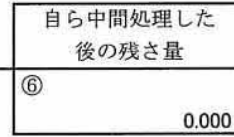
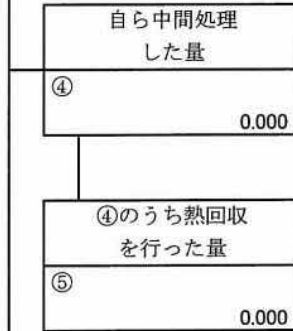


計画の実施状況

(産業廃棄物の種類：水銀使用製品産業廃棄物)



項目	実績値
①排出量	0.064
②+⑧自ら再生利用を行った量	0.000
⑤自ら熱回収を行った量	0.000
⑦自ら中間処理により減量した量	0.000
③+⑨自ら埋立処分又は海洋投入処分を行った量	0.000
⑩全処理委託量	0.064
⑪優良認定処理業者への処理委託量	0.064
⑫再生利用業者への処理委託量	0.064
⑬熱回収認定業者への処理委託量	0.000
⑭熱回収認定業者以外の熱回収を行う業者への処理委託量	0.000



備考

- 1 翌年度の6月30日までに提出すること。
- 2 「事業の種類」の欄には、日本標準産業分類の区分を記入すること。
- 3 「産業廃棄物処理計画における目標値」の欄には、項目ごとに、産業廃棄物処理計画に記載した目標値を記入すること。
- 4 第2面には、前年度の産業廃棄物の処理に関して、①～⑭の欄のそれぞれに、(1)から(14)に掲げる量を記入すること。
 - (1) ①欄 当該事業場において生じた産業廃棄物の量
 - (2) ②欄 (1)の量のうち、中間処理をせず直接自ら再生利用した量
 - (3) ③欄 (1)の量のうち、中間処理をせず直接自ら埋立処分又は海洋投入処分した量
 - (4) ④欄 (1)の量のうち、自ら中間処理をした産業廃棄物の当該中間処理前の量
 - (5) ⑤欄 (4)の量のうち、熱回収を行った量
 - (6) ⑥欄 自ら中間処理をした後の量
 - (7) ⑦欄 (4)の量から(6)の量を差し引いた量
 - (8) ⑧欄 (6)の量のうち、自ら利用し、又は他人に売却した量
 - (9) ⑨欄 (6)の量のうち、自ら埋立処分及び海洋投入処分した量
 - (10) ⑩欄 中間処理及び最終処分を委託した量
 - (11) ⑪欄 (10)の量のうち、優良認定処理業者（廃棄物の処理及び清掃に関する法律施行令第6条の11第2号に該当する者）への処理委託量
 - (12) ⑫欄 (10)の量のうち、処理業者への再生利用委託量
 - (13) ⑬欄 (10)の量のうち、認定熱回収施設設置者（廃棄物の処理及び清掃に関する法律第15条の3の3第1項の認定を受けた者）である処理業者への焼却処理委託量
 - (14) ⑭欄 (10)の量のうち、認定熱回収施設設置者以外の熱回収を行っている処理業者への焼却処理委託量
- 5 第2面の左下の表には、項目ごとに、産業廃棄物処理計画に記載したそれぞれの実績値を記入すること。
- 6 産業廃棄物の種類が2以上あるときは、産業廃棄物の種類ごとに、第2面の例により産業廃棄物処理計画の実施状況を明らかにした書面を作成し、当該書面を添付すること。
- 7 ※欄は記入しないこと。