

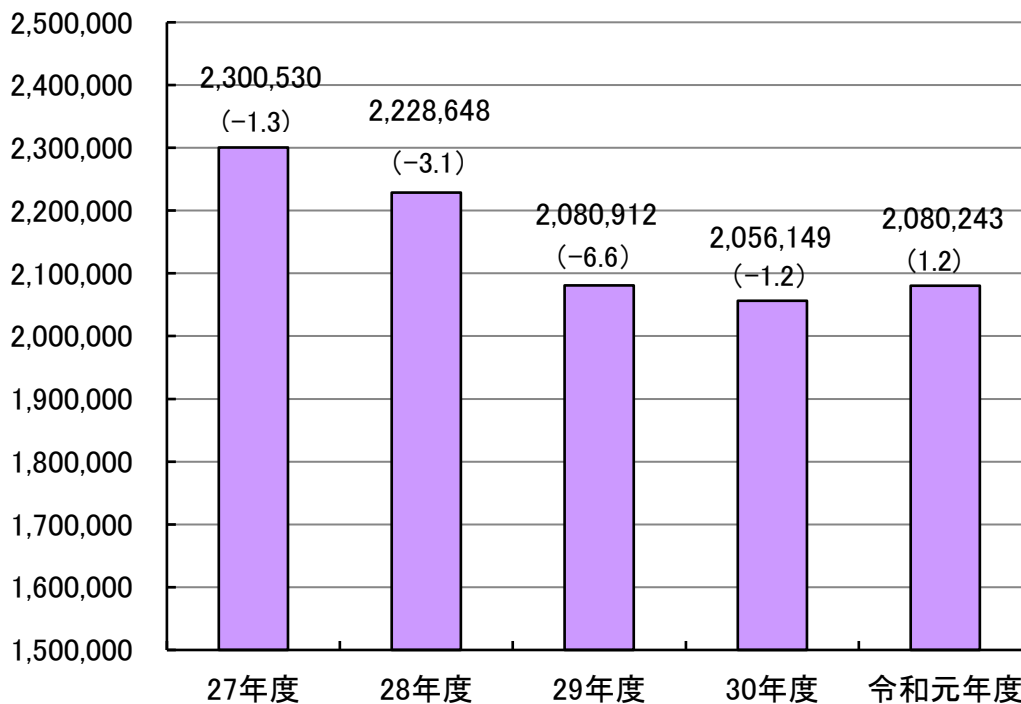
## Ⅶ. 諸 税

1. 市たばこ税調定額（現年課税分）の推移	---	59
2. たばこ売渡本数（現年課税分）の推移	-----	59
3. 入湯税調定額（現年課税分）の推移	-----	60
4. 入湯客数（現年課税分）の推移	-----	60
5. 特別土地保有税調定額の推移	-----	61
6. 特別土地保有税の納税義務者数調	-----	61
7. 事業所税調定額（現年課税分）の推移	----	62
8. 事業所税納税者数（現年課税分）の推移	----	62



## 1. 市たばこ税調定額（現年課税分）の推移 （単位：千円・％）

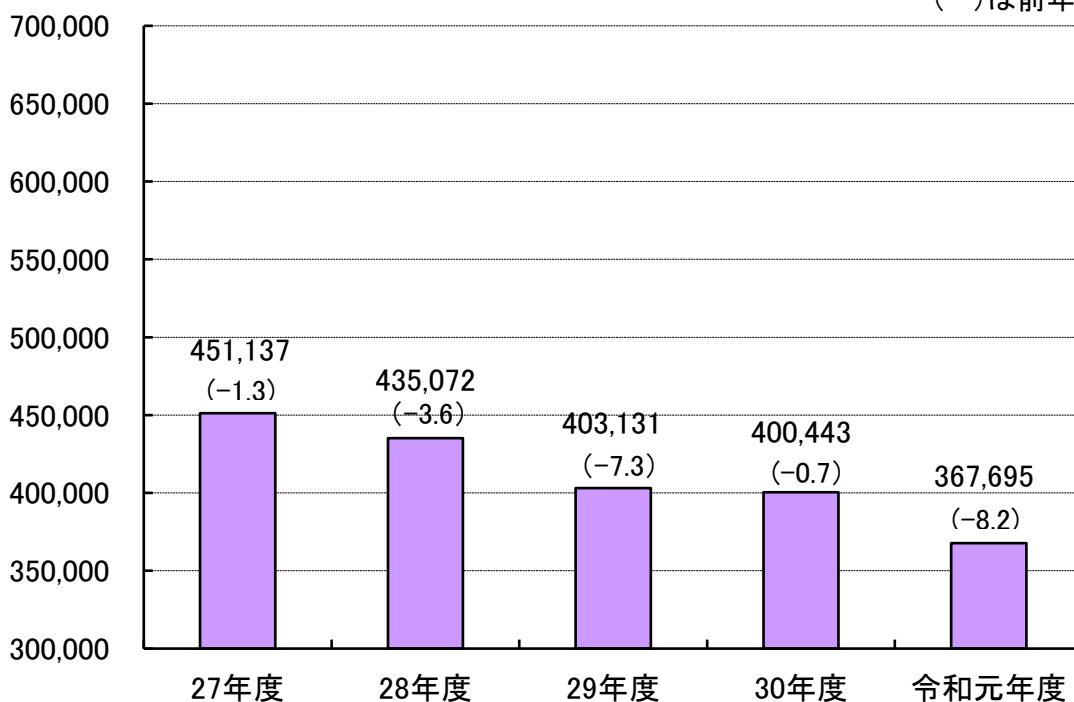
（ ）は前年比



●このデータは、各年度、現年課税分の最終調定額による。平成28年度以降には手持品課税分を含む。

## 2. たばこ売渡本数（現年課税分）の推移 （単位：千本・％）

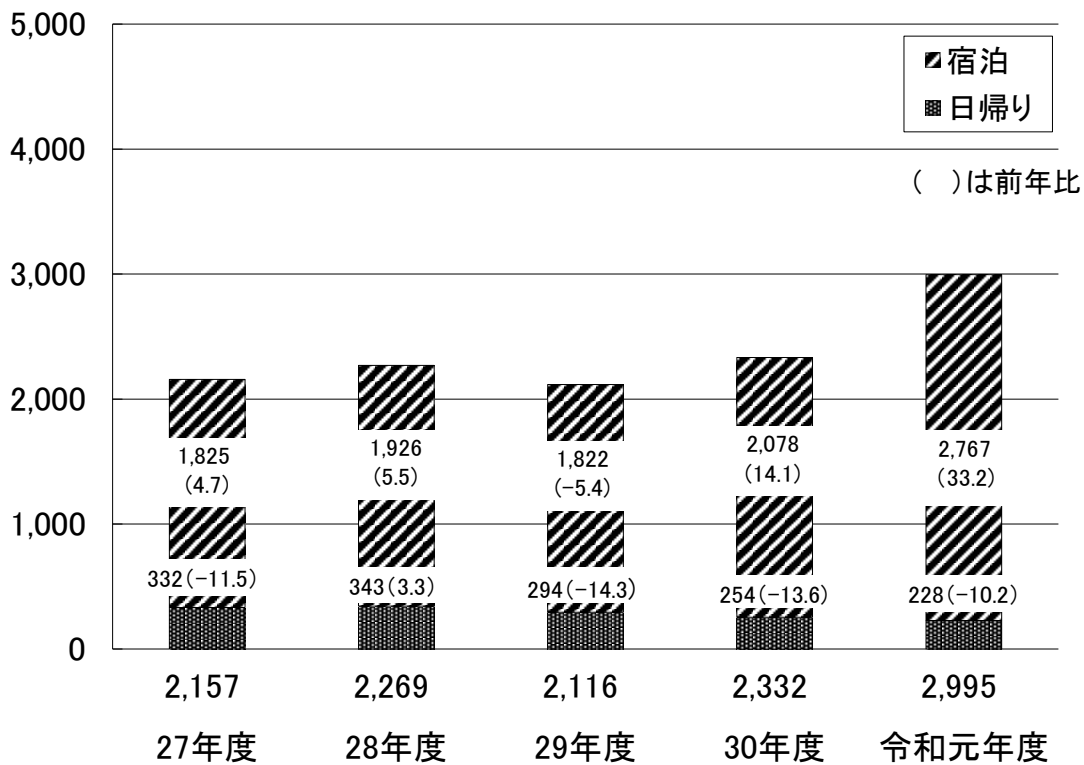
（ ）は前年比



●このデータは、各年度、現年課税分の最終売渡本数による。平成28年度以降には手持品課税分を含む。

### 3. 入湯税調定額（現年課税分）の推移

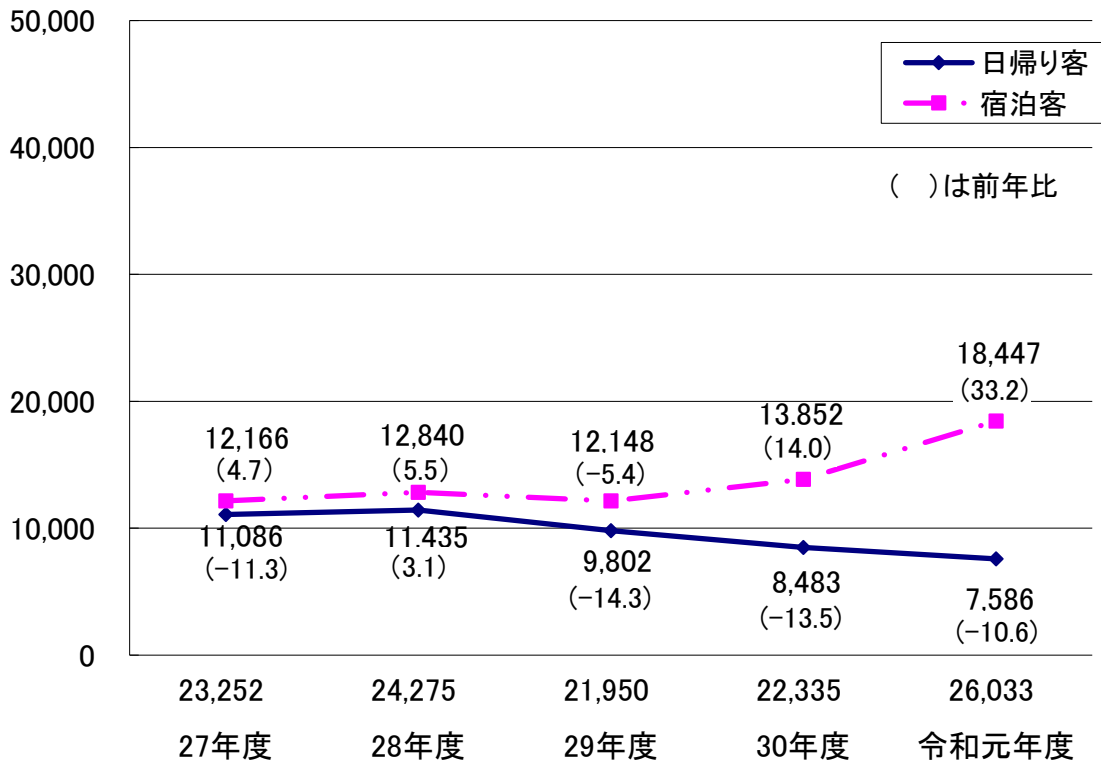
（単位：千円・％）



●このデータは、各年度、現年課税分の最終調定額による

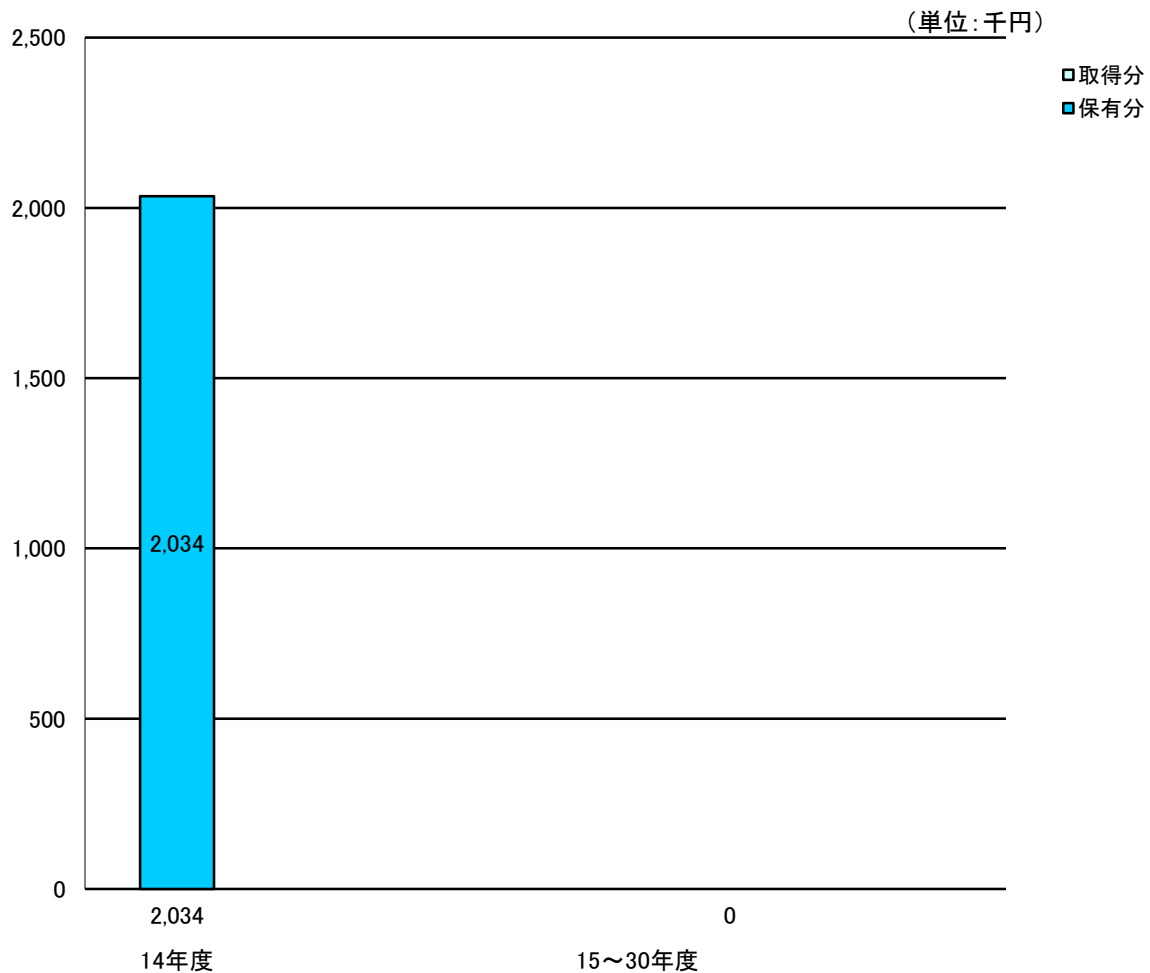
### 4. 入湯客数（現年課税分）の推移

（単位：人・％）



●このデータは、各年度、現年課税分の最終客数による

## 5. 特別土地保有税調定額の推移



- 平成15年度より、新規課税分は停止
- 15年度までは、旧久留米市のみの数値

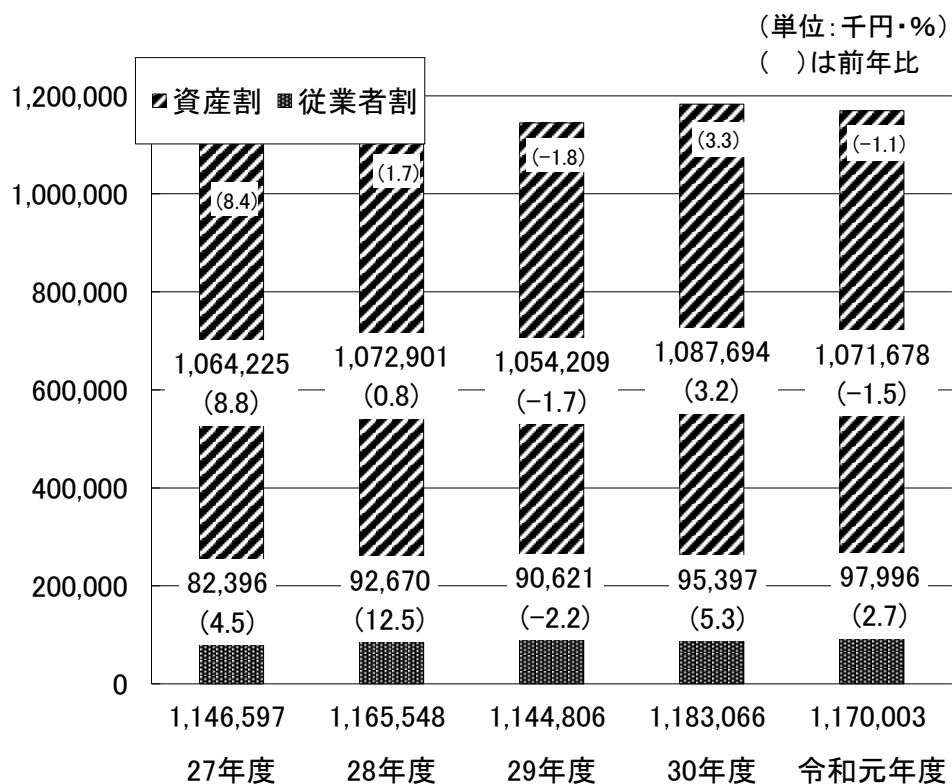
## 6. 特別土地保有税の納税義務者数調

(単位:人)

区分		14年度	15~30年度
取得分	法人	0	0
	個人	0	0
	計	0	0
保有分	法人	1	0
	個人	10	0
	計	11	0
総数	法人	1	0
	個人	10	0
	計	11	0

- 15年度までは、旧久留米市のみの数値
- 16年度は、16年4月1日からの旧田主丸町、旧北野町、旧城島町、旧三瀧町分を含む

## 7. 事業所税調定額（現年課税分）の推移



(単位:千円・%)  
( )は前年比

区分	27年度	28年度	29年度	30年度	令和元年度
調定額 A+B	1,146,597 (8.4)	1,165,548 (1.7)	1,144,806 (-1.8)	1,183,066 (3.3)	1,170,003 (-1.1)
資産割 A	1,064,225 (8.8)	1,072,901 (0.8)	1,054,209 (-1.7)	1,087,694 (3.2)	1,071,678 (-1.5)
従業者割 B	82,396 (4.5)	92,670 (12.5)	90,621 (-2.2)	95,397 (5.3)	97,996 (2.7)

- 資産割A+従業者割B=納税者数A+Bにならないのは、納税者別にそれぞれの端数処理を行うため
- このデータは、各年度、現年課税分の最終調定額による

## 8. 事業所税納税者数（現年課税分）の推移

(単位:事業所・%)  
( )は前年比

区分	27年度	28年度	29年度	30年度	令和元年度
納税者数 A+B	523 (2.8)	534 (2.1)	527 (-1.3)	535 (1.5)	527 (-1.5)
資産割 A	518 (2.8)	525 (1.4)	517 (-1.5)	524 (1.4)	521 (-0.6)
従業者割 B	45 (4.7)	51 (13.3)	51 (0.0)	51 (0.0)	53 (3.9)

- 資産割A+従業者割B=納税者数A+Bにならないのは、両方対象となる納税者が含まれているため
- このデータは、各年度、現年課税分の最終納税者数による