

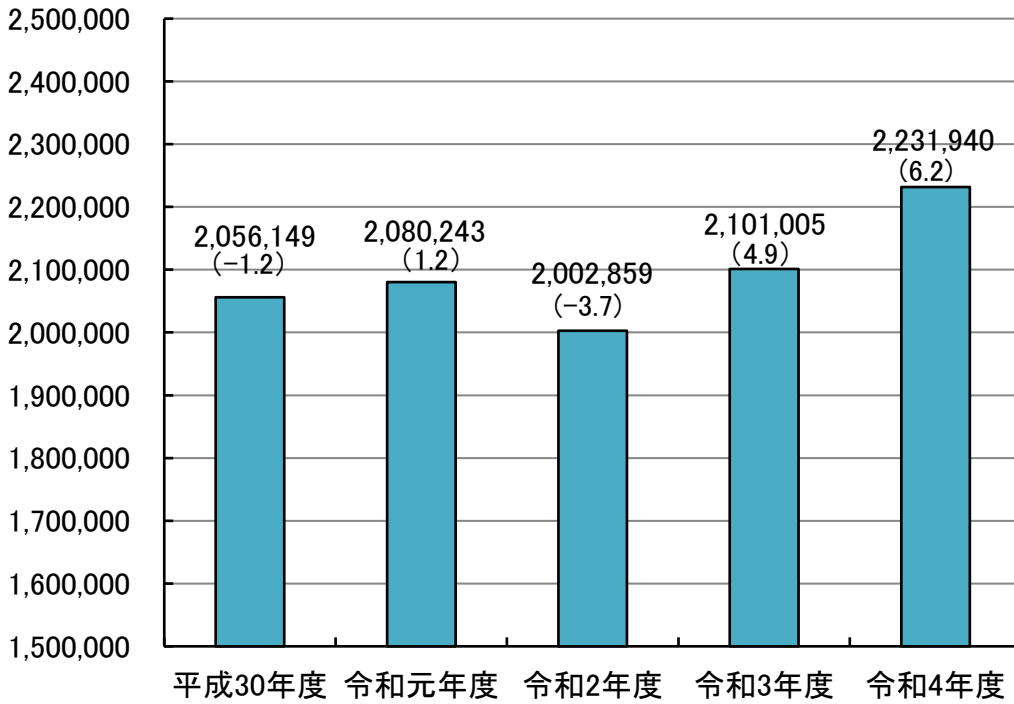
VII. 諸 税

1. 市たばこ税調定額の推移	-----	59
2. たばこ売渡本数の推移	-----	59
3. 入湯税調定額の推移	-----	60
4. 入湯客数の推移	-----	60
5. 特別土地保有税調定額の推移	-----	61
6. 特別土地保有税の納税義務者数調	-----	61
7. 事業所税調定額の推移	-----	62
8. 事業所税納税者数の推移	-----	62

1. 市たばこ税調定額の推移

(単位:千円・%)

()は前年比

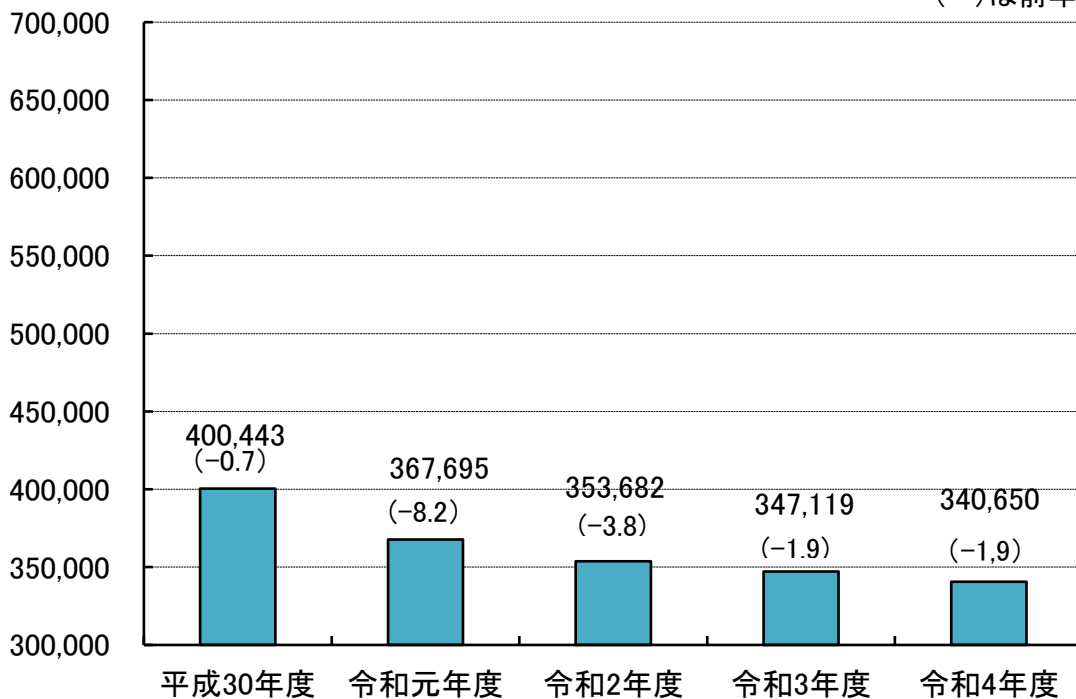


●このデータは、手持品課税分を含む。

2. たばこ売渡本数の推移

(単位:千本・%)

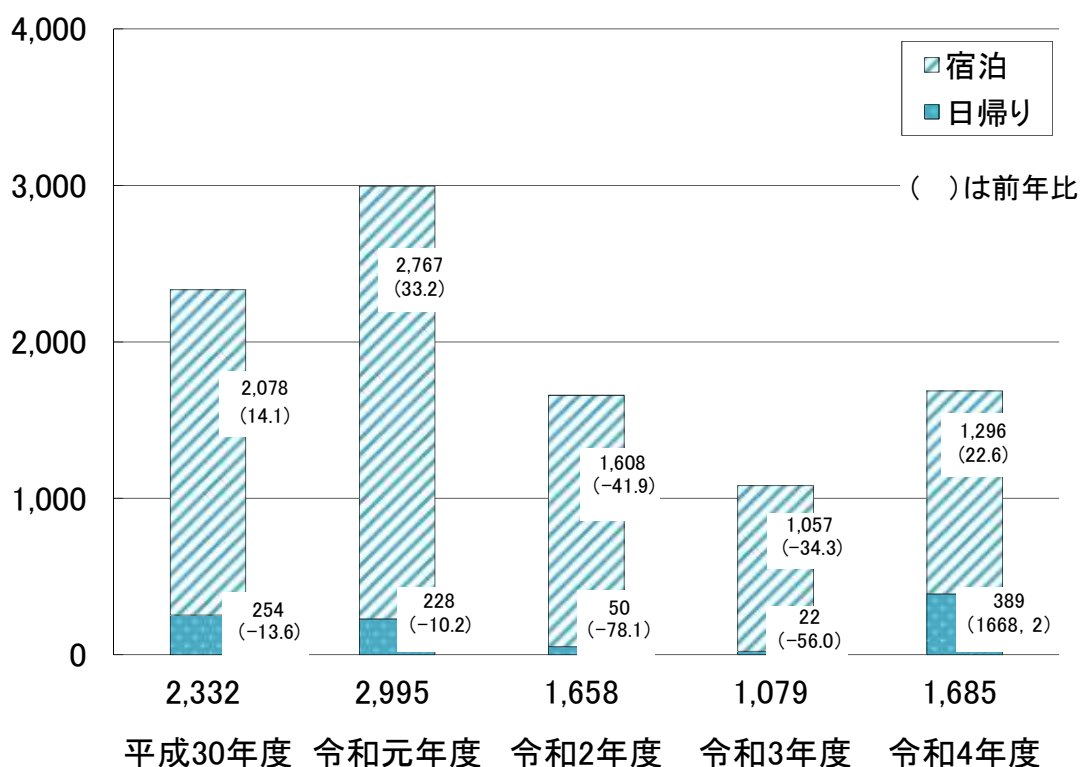
()は前年比



●このデータは、手持品課税分を含む。

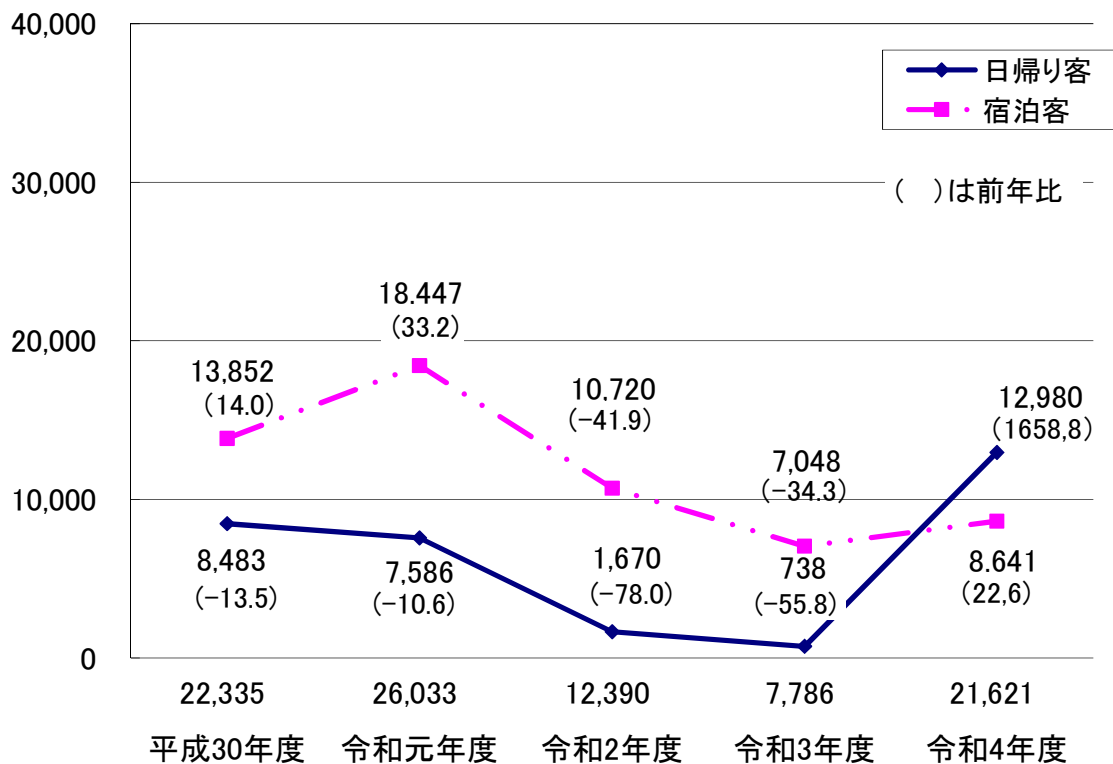
3. 入湯税調定額の推移

(単位:千円・%)

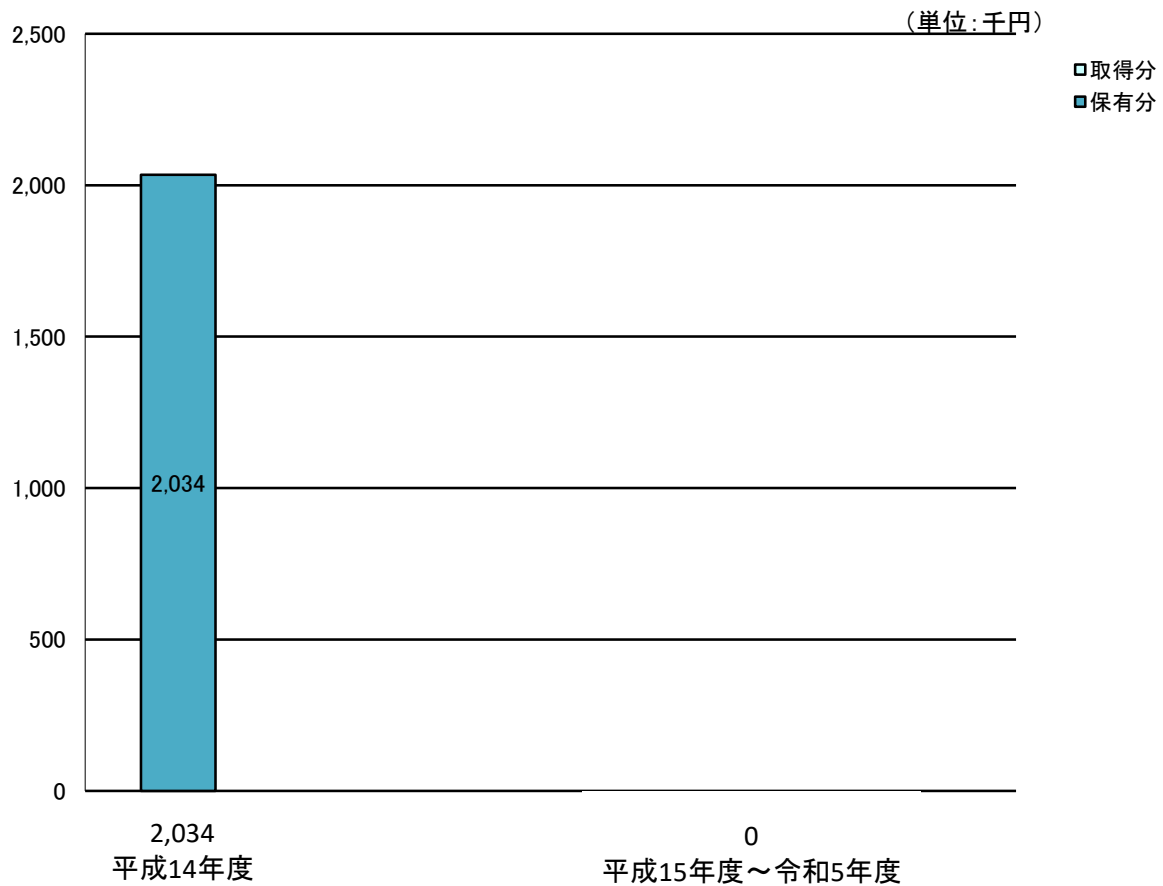


4. 入湯客数の推移

(単位:人・%)



5. 特別土地保有税調定額の推移



- 平成15年度より、新規課税分は停止
- 15年度までは、旧久留米市のみの数値

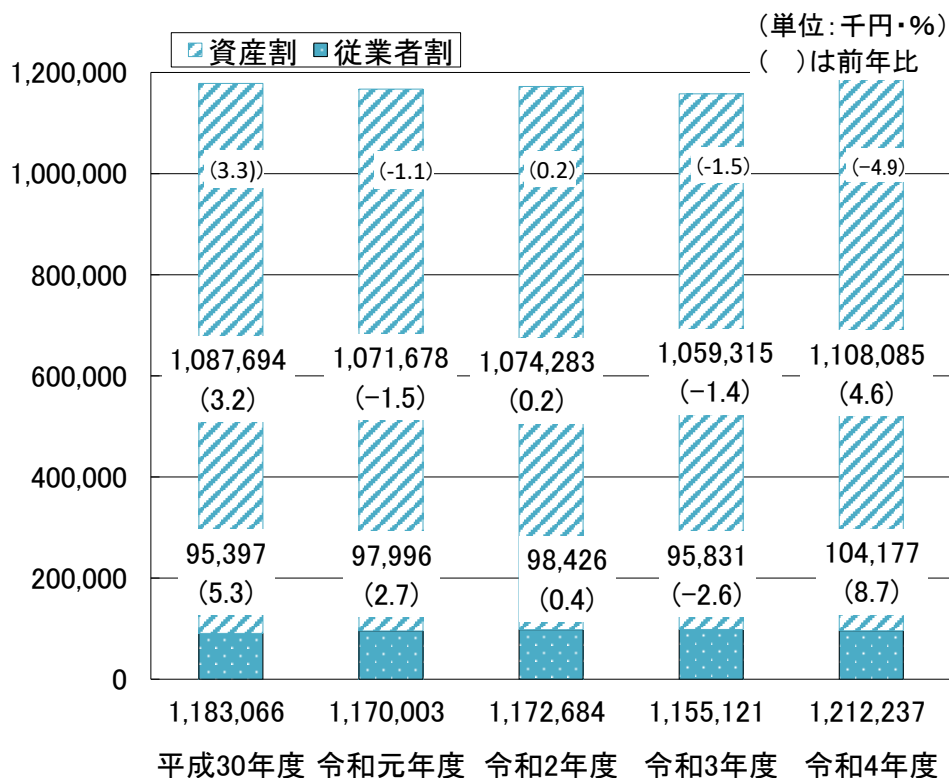
6. 特別土地保有税の納税義務者数調

(単位:人)

区 分		平成14年度	平成15年度～令和5年度
取 得 分	法 人	0	0
	個 人	0	0
	計	0	0
保 有 分	法 人	1	0
	個 人	10	0
	計	11	0
総 数	法 人	1	0
	個 人	10	0
	計	11	0

- 15年度までは、旧久留米市のみの数値
- 16年度は、16年4月1日からの旧田主丸町、旧北野町、旧城島町、旧三瀧町分を含む

7. 事業所税調定額の推移



(単位:千円・%)
()は前年比

区分	平成30年度	令和元年度	令和2年度	令和3年度	令和4年度
調定額 A+B	1,183,066 (3.3)	1,170,003 (-1.1)	1,172,684 (0.2)	1,155,121 (-1.5)	1,212,237 (4.9)
資産割 A	1,087,694 (3.2)	1,071,678 (-1.5)	1,074,283 (0.2)	1,059,315 (-1.4)	1,108,085 (4.6)
従業者割 B	95,397 (5.3)	97,996 (2.7)	98,426 (0.4)	95,831 (-2.6)	104,177 (8.7)

●資産割A+従業者割B=納税者数A+Bにならないのは、納税者別にそれぞれの端数処理を行うため

8. 事業所税納税者数の推移

(単位:事業所・%)
()は前年比

区分	平成30年度	令和元年度	令和2年度	令和3年度	令和4年度
納税者数 A+B	535 (1.5)	527 (-1.5)	517 (-1.9)	520 (0.6)	519 (-0.2)
資産割 A	524 (1.4)	521 (-0.6)	511 (-1.9)	515 (0.8)	513 (-0.4)
従業者割 B	51 (0.0)	53 (3.9)	55 (3.8)	56 (1.8)	56 (0.0)

●資産割A+従業者割B=納税者数A+Bにならないのは、両方対象となる納税者が含まれているため