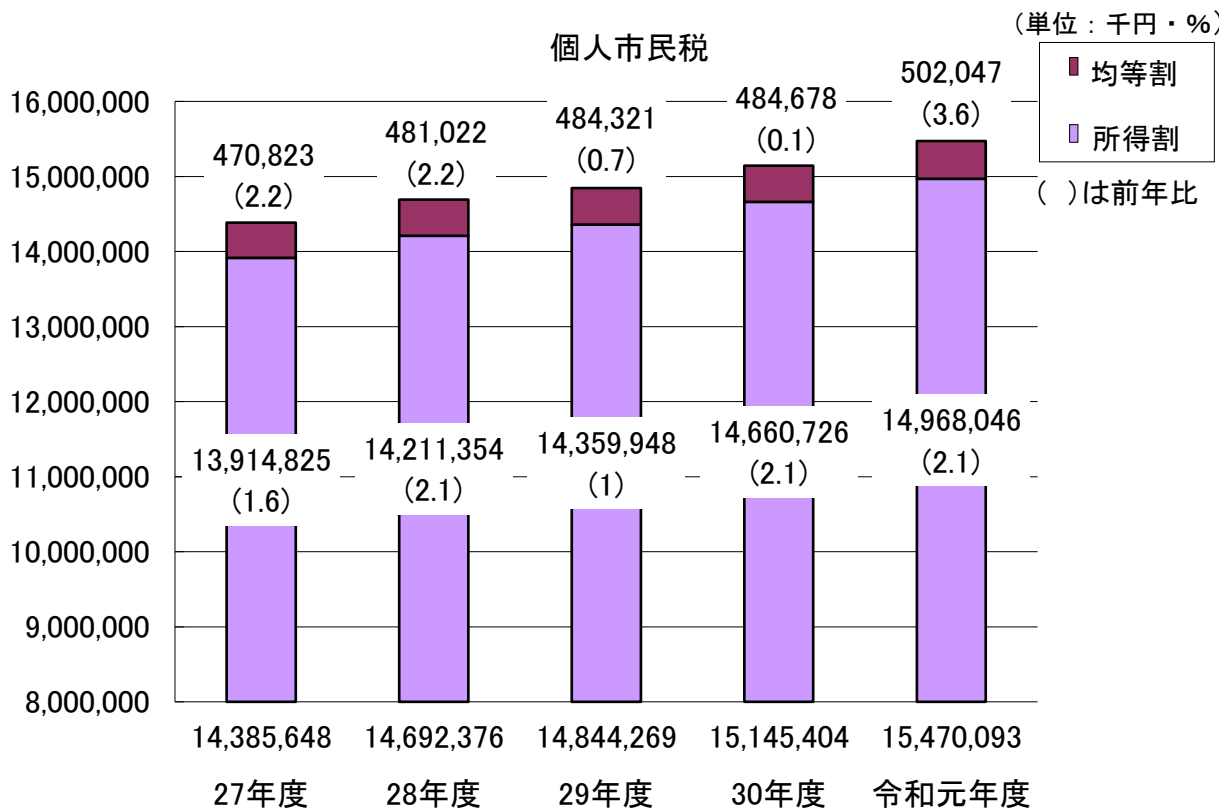


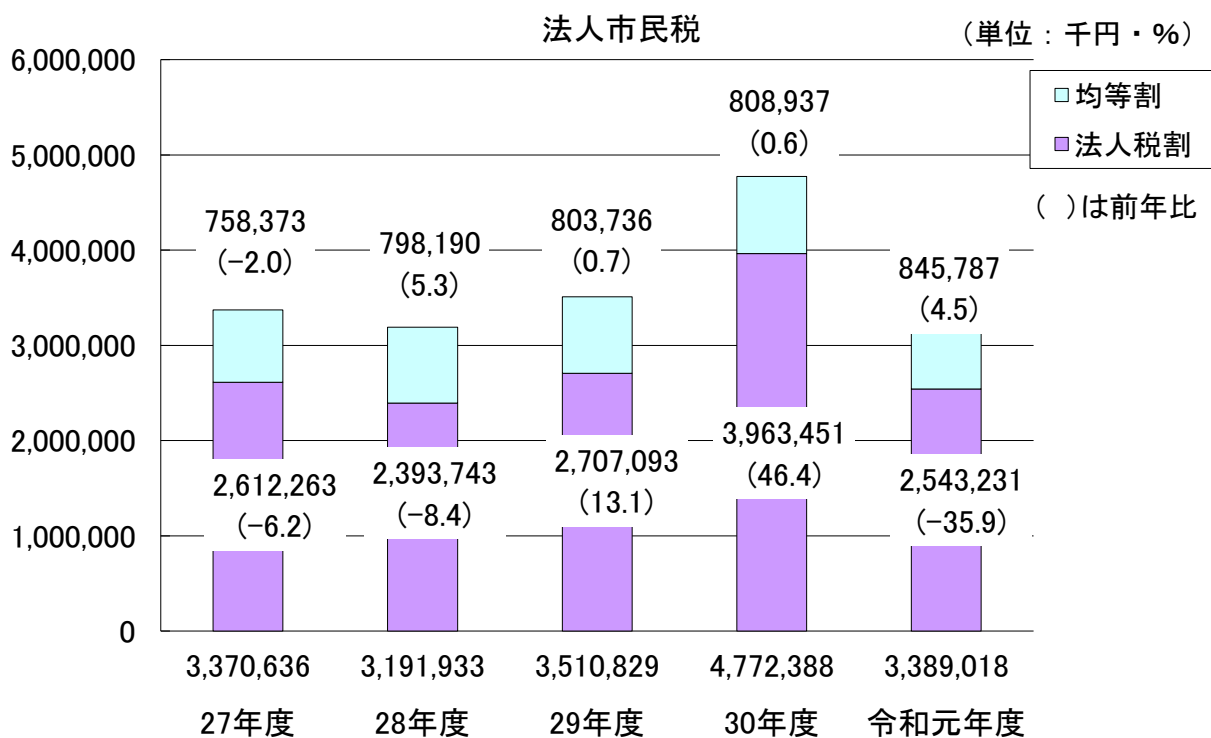
IV. 市 民 税

| | | |
|--------------------------|-------|----|
| 1. 市民税調定額（現年課税分）の推移 | ----- | 33 |
| 2. 市民税の納税義務者数調 | ----- | 34 |
| 3. 個人市民税の所得別構成 | ----- | 35 |
| 4. 令和2年度個人市民税所得割の課税段階別構成 | --- | 36 |
| 5. 個人市民税の給与所得調 | ----- | 36 |
| 6. 法人市民税の業種別構成 | ----- | 37 |

1. 市民税調定額（現年課税分）の推移



●このデータは、各年度、現年課税分の最終調定額による



●このデータは、各年度、現年課税分の最終調定額による

2. 市民税の納税義務者数調

個人市民税

(単位：人)

| | | 28年度 | 29年度 | 30年度 | 令和元年度 | 令和2年度 |
|------|-------|---------|---------|---------|---------|---------|
| 特別徴収 | 均等割のみ | 6,885 | 7,076 | 8,492 | 8,953 | 8,998 |
| | 所得割のみ | 0 | 0 | 0 | 0 | 0 |
| | 両方ある者 | 92,275 | 96,046 | 108,811 | 110,320 | 120,738 |
| | 計 | 99,160 | 103,122 | 117,303 | 119,273 | 129,736 |
| | 特徴義務者 | 12,636 | 15,514 | 16,076 | 16,247 | 16,378 |
| 普通徴収 | 均等割のみ | 4,796 | 4,599 | 3,248 | 3,271 | 3,201 |
| | 所得割のみ | 0 | 0 | 0 | 0 | 0 |
| | 両方ある者 | 30,806 | 30,012 | 20,124 | 20,337 | 22,787 |
| | 計 | 35,602 | 34,611 | 23,372 | 23,608 | 25,988 |
| 総数 | 均等割のみ | 11,681 | 11,675 | 11,740 | 12,224 | 12,199 |
| | 所得割のみ | 0 | 0 | 0 | 0 | 0 |
| | 両方ある者 | 123,081 | 126,058 | 128,935 | 130,657 | 143,525 |
| | 計 | 134,762 | 137,733 | 140,675 | 142,881 | 155,724 |

●このデータは、各年度の年度当初のデータによる(特別徴収義務者数は課税状況調第3表による)

法人市民税

(単位：件)

| | 27年度 | 28年度 | 29年度 | 30年度 | 令和元年度 |
|----|-------|-------|-------|-------|-------|
| 総数 | 7,583 | 7,761 | 7,946 | 8,047 | 8,251 |

●このデータは、各年度の年度末のデータによる(課税状況調検収調書第1表による)

3. 個人市民税の所得別構成

(単位：千円・人)

| | | 28年度 | 29年度 | 30年度 | 令和元年度 | 令和2年度 |
|-----------------|-------|------------|------------|------------|------------|------------|
| 給与所得を 主とする者 | 均等割額 | 380,142 | 387,100 | 393,068 | 400,068 | 403,704 |
| | 所得割額 | 11,800,827 | 12,043,507 | 12,281,786 | 12,464,190 | 12,622,004 |
| | 税額 | 12,180,969 | 12,430,607 | 12,674,854 | 12,864,258 | 13,025,708 |
| | 納税義務者 | 108,612 | 110,600 | 112,305 | 114,305 | 115,344 |
| 営業所得を 主とする者 | 均等割額 | 22,621 | 22,813 | 22,785 | 22,701 | 23,128 |
| | 所得割額 | 762,269 | 759,201 | 784,009 | 773,943 | 837,039 |
| | 税額 | 784,890 | 782,014 | 806,794 | 796,644 | 860,167 |
| | 納税義務者 | 6,463 | 6,518 | 6,510 | 6,486 | 6,608 |
| 農業所得を 主とする者 | 均等割額 | 4,319 | 4,123 | 4,035 | 3,717 | 3,595 |
| | 所得割額 | 155,300 | 131,265 | 106,364 | 99,297 | 78,569 |
| | 税額 | 159,619 | 135,388 | 110,399 | 103,014 | 82,164 |
| | 納税義務者 | 1,234 | 1,178 | 1,153 | 1,062 | 1,027 |
| その他 | 均等割額 | 73,045 | 73,213 | 73,315 | 73,874 | 73,538 |
| | 所得割額 | 1,303,731 | 1,328,252 | 1,305,755 | 1,422,130 | 1,524,511 |
| | 税額 | 1,376,776 | 1,401,465 | 1,379,070 | 1,496,004 | 1,598,049 |
| | 納税義務者 | 20,870 | 20,918 | 20,947 | 21,107 | 21,011 |
| 294条1項 2号該当者 | 均等割額 | 497 | 385 | 395 | 403 | 371 |
| | 納税義務者 | 142 | 110 | 113 | 115 | 106 |
| 合計 | 均等割額 | 480,624 | 487,634 | 493,598 | 500,763 | 504,336 |
| | 所得割額 | 14,022,127 | 14,262,225 | 14,477,914 | 14,759,560 | 15,062,123 |
| | 税額 | 14,502,751 | 14,749,859 | 14,971,512 | 15,260,323 | 15,566,459 |
| | 納税義務者 | 137,321 | 139,324 | 141,028 | 143,075 | 144,096 |

●このデータは、各年度、6月末時点での数値による〈課税状況調第2表〉

4. 令和2年度個人市民税所得割の課税段階別構成

(単位：人・千円・%)

| 課税標準額の段階 | 納税義務者 | 構成比 | 所得割額 | 構成比 |
|--------------------|---------|-------|------------|-------|
| 10万円以下の金額 | 6,345 | 4.8 | 112,508 | 0.7 |
| 10万円を超え 100万円以下 | 47,613 | 36.2 | 1,492,235 | 9.9 |
| 100万円を超え 200万円以下 | 39,078 | 29.7 | 3,177,148 | 21.1 |
| 200万円を超え 300万円以下 | 18,023 | 13.7 | 2,466,098 | 16.4 |
| 300万円を超え 400万円以下 | 9,151 | 6.9 | 1,824,279 | 12.1 |
| 400万円を超え 550万円以下 | 5,542 | 4.2 | 1,485,280 | 9.9 |
| 550万円を超え 700万円以下 | 1,714 | 1.3 | 629,877 | 4.2 |
| 700万円を超え 1,000万円以下 | 1,621 | 1.2 | 774,464 | 5.1 |
| 1,000万円を超える金額 | 2,632 | 2.0 | 3,099,755 | 20.6 |
| 合 計 | 131,719 | 100.0 | 15,061,644 | 100.0 |

●このデータは、6月末時点での数値による〈課税状況調第12表〉

5. 個人市民税の給与所得調

(単位：人・千円)

| | 28年度 | 29年度 | 30年度 | 令和元年度 | 令和2年度 |
|---------|-------------|-------------|-------------|-------------|-------------|
| 有 資 格 者 | 99,790 | 101,055 | 102,601 | 103,693 | 104,568 |
| 失 格 者 | 9,064 | 9,613 | 9,952 | 10,731 | 10,947 |
| 人 員 計 | 108,854 | 110,668 | 112,553 | 114,424 | 115,515 |
| 給 与 収 入 | 449,199,298 | 460,311,229 | 471,968,932 | 483,276,190 | 490,248,780 |
| 給 与 控 除 | 133,850,434 | 136,584,877 | 139,308,331 | 142,452,581 | 144,241,171 |
| 給 与 所 得 | 315,348,864 | 323,726,352 | 332,660,601 | 340,823,609 | 346,003,995 |

●有資格者は、所得税の納税義務がある人・失格者は、所得税の納税義務がない人

●このデータは、各年度、6月末時点での数値による〈課税状況調第13表〉

6. 法人市民税の業種別構成

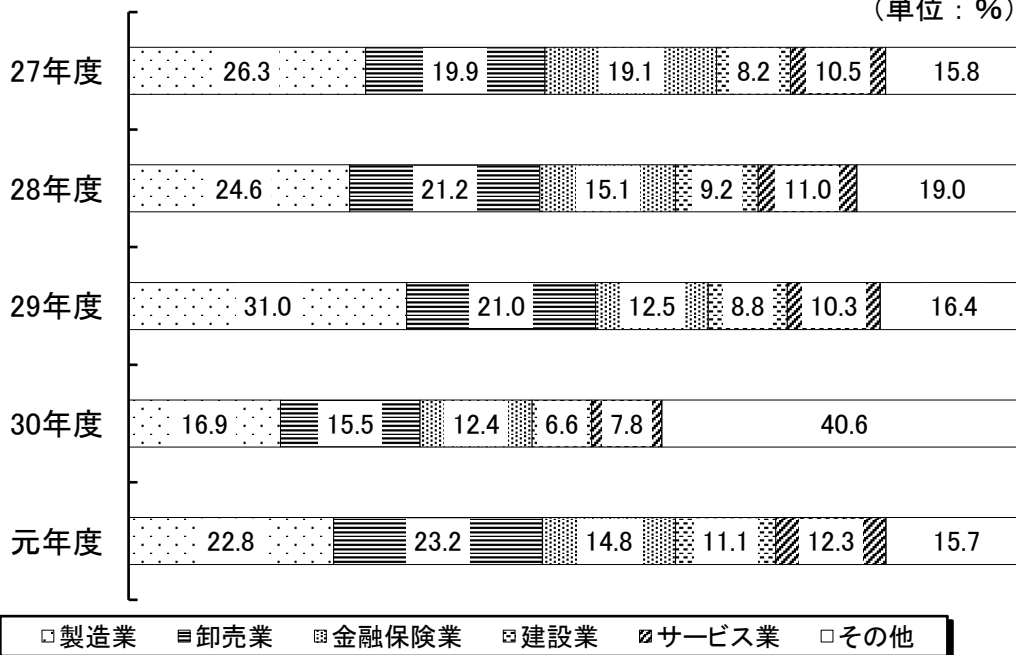
(単位：千円)

| | | 27年度 | 28年度 | 29年度 | 30年度 | 令和元年度 |
|-------------|-------|-----------|-----------|-----------|-----------|-----------|
| 現 年 度 | 製造業 | 873,585 | 772,616 | 1,073,835 | 796,747 | 761,969 |
| | 卸小売業 | 661,033 | 664,200 | 728,939 | 734,422 | 774,894 |
| | 金融保険業 | 633,046 | 473,479 | 435,043 | 587,764 | 495,468 |
| | 建設業 | 272,999 | 288,476 | 305,271 | 312,754 | 372,258 |
| | サービス業 | 349,517 | 344,529 | 358,717 | 367,782 | 409,352 |
| | その他 | 526,057 | 595,594 | 567,441 | 1,923,619 | 525,033 |
| 計 | | 3,316,237 | 3,138,894 | 3,469,246 | 4,723,088 | 3,338,974 |
| 過年度 | | 54,399 | 53,039 | 41,583 | 49,300 | 50,044 |
| 合計 | | 3,370,636 | 3,191,933 | 3,510,829 | 4,772,388 | 3,389,018 |

●このデータは、各年度、最終調定額による

●「過年度」とは、前年度までに申告期限が到来したものを当該年度で賦課したものをいう

(単位：%)



●このデータは、各年度、最終調定額による

