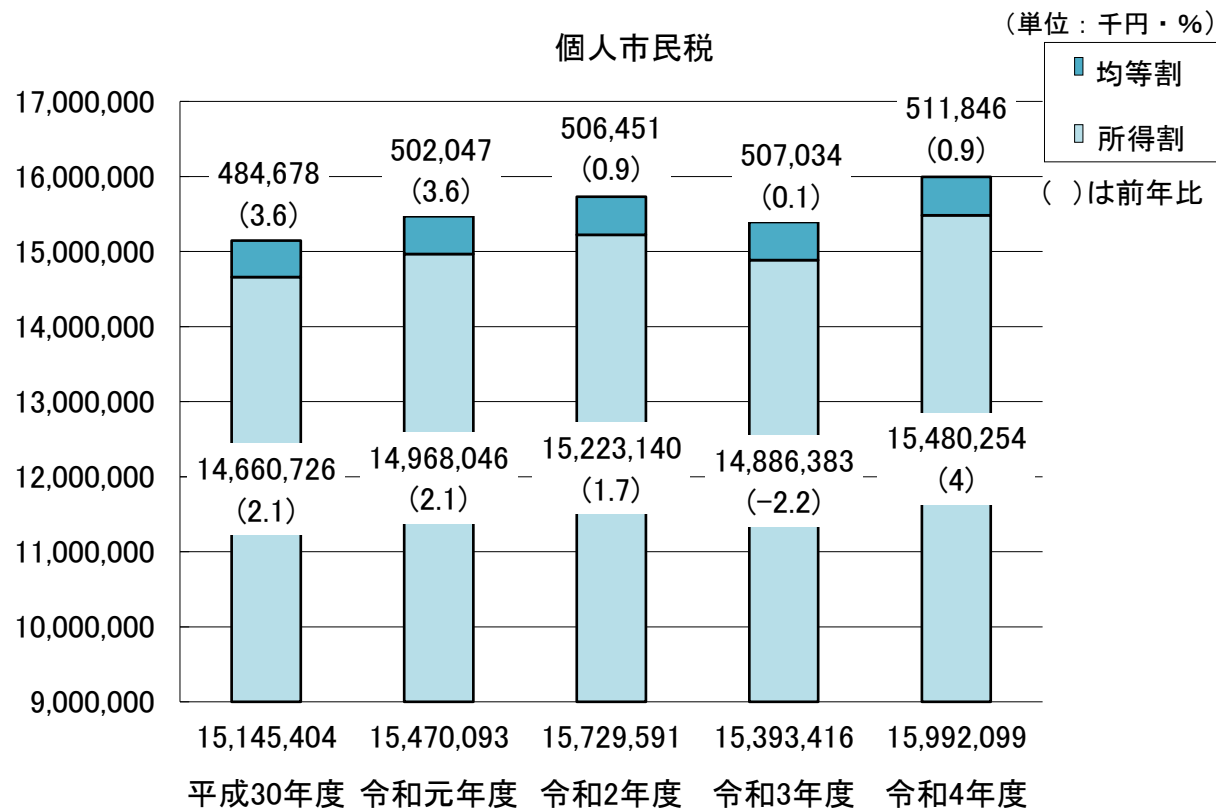


## IV. 市 民 税

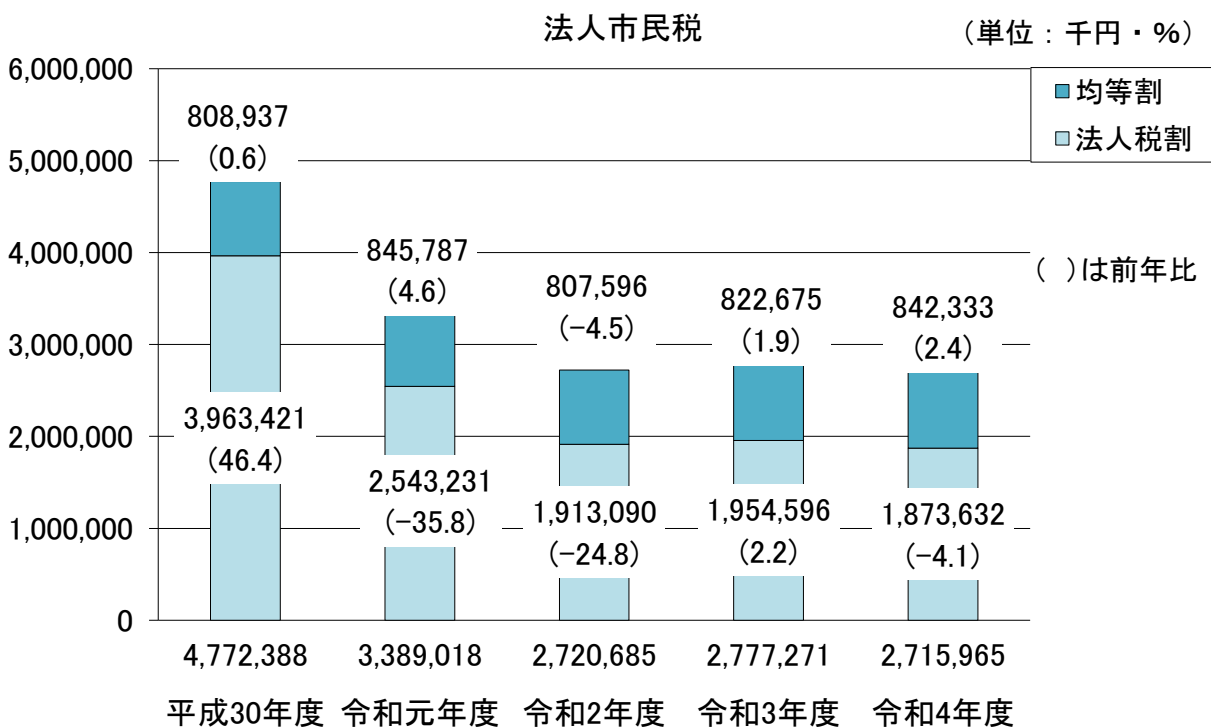
1. 市民税調定額（現年課税分）の推移	-----	33
2. 市民税の納税義務者数調	-----	34
3. 個人市民税の所得別構成	-----	35
4. 令和5年度個人市民税所得割の課税段階別構成	---	36
5. 個人市民税の給与所得調	-----	36
6. 法人市民税の業種別構成	-----	37



# 1. 市民税調定額（現年課税分）の推移



●このデータは、各年度、現年課税分の最終調定額による



●このデータは、各年度、現年課税分の最終調定額による

## 2. 市民税の納税義務者数調

### 個人市民税

(単位：人)

		平成30年度	令和元年度	令和2年度	令和3年度	令和4年度
特別徴収	均等割のみ	8,953	*1 9,034	9,206	8,951	9,005
	所得割のみ	0	0	0	0	0
	両方ある者	110,320	*2 111,704	113,173	114,209	114,212
	計	119,273	*3 120,738	122,379	123,160	123,217
	特徴義務者	16,247	16,378	16,702	16,814	17,041
普通徴収	均等割のみ	3,271	*4 3,217	3,026	2,959	3,196
	所得割のみ	0	0	0	0	0
	両方ある者	20,337	*5 19,570	18,772	19,347	19,278
	計	23,608	*6 22,787	21,798	22,306	22,474
総数	均等割のみ	12,224	*7 12,251	12,232	11,910	12,201
	所得割のみ	0	0	0	0	0
	両方ある者	130,657	*8 131,274	131,945	133,556	133,490
	計	142,881	*9 143,525	144,177	145,466	145,691

●このデータは、各年度の年度当初のデータによる(特別徴収義務者数は課税状況調第3表による)

\*1～\*9については、令和2年度版税務統計ではそれぞれ下記の数字としていたが、上記のように修正。

\*1:8,998 \*2:120,738 \*3:129,736 \*4:3,201 \*5:22,787 \*6:25,988 \*7:12,199 \*8:143,525

\*9:155,724

### 法人市民税

(単位：件)

		平成30年度	令和元年度	令和2年度	令和3年度	令和4年
総数		8,047	8,251	8,416	8,585	8,820

●このデータは、各年度の年度末のデータによる(課税状況調検収調書第1表による)

### 3. 個人市民税の所得別構成

(単位：千円・人)

		令和元年度	令和2年度	令和3年度	令和4年度	令和5年度
給与所得を 主とする者	均等割額	400,068	403,704	404,341	406,805	410,459
	所得割額	12,464,190	12,622,004	12,448,453	12,720,321	13,033,930
	税額	12,864,258	13,025,708	12,852,794	13,127,126	13,444,389
	納税義務者	114,305	115,344	115,526	116,230	117,274
営業所得を 主とする者	均等割額	22,701	23,128	23,492	24,500	21,602
	所得割額	773,943	837,039	810,194	1,060,153	798,292
	税額	796,644	860,167	833,686	1,084,653	819,894
	納税義務者	6,486	6,608	6,712	7,000	6,172
農業所得を 主とする者	均等割額	3,717	3,595	3,101	3,262	3,381
	所得割額	99,297	78,569	87,669	96,756	105,210
	税額	103,014	82,164	90,770	100,018	108,591
	納税義務者	1,062	1,027	886	932	966
その他	均等割額	73,874	73,538	74,263	74,918	74,802
	所得割額	1,422,130	1,524,511	1,302,792	1,413,994	1,458,552
	税額	1,496,004	1,598,049	1,377,055	1,488,912	1,533,354
	納税義務者	21,107	21,011	21,218	21,405	21,372
294条1項 2号該当者	均等割額	403	371	364	399	364
	納税義務者	115	106	104	114	104
合計	均等割額	500,763	504,336	505,561	509,884	510,608
	所得割額	14,759,560	15,062,123	14,649,108	15,291,224	15,395,984
	税額	15,260,323	15,566,459	15,154,669	15,801,108	15,906,592
	納税義務者	143,075	144,096	144,446	145,681	145,888

●このデータは、各年度、6月末時点での数値による〈課税状況調第2表〉

#### 4. 令和5年度個人市民税所得割の課税段階別構成

(単位：人・千円・%)

課税標準額の段階	納税義務者	構成比	所得割額	構成比
10万円以下の金額	5,810	4.3	113,439	0.5
10万円を超え 100万円以下	46,415	34.7	1,443,016	9.4
100万円を超え 200万円以下	39,907	29.9	3,203,017	20.8
200万円を超え 300万円以下	19,794	14.8	2,648,218	17.2
300万円を超え 400万円以下	9,598	7.2	1,879,623	12.2
400万円を超え 550万円以下	5,567	4.2	1,462,960	9.5
550万円を超え 700万円以下	1,889	1.4	656,682	4.3
700万円を超え 1,000万円以下	1,817	1.4	874,730	5.7
1,000万円を超え 2,000万円以下	2,083	1.6	1,611,646	10.5
2,000万円を超え 5,000万円以下	677	0.5	1,048,216	6.8
5,000万円を超え 1億円以下	52	0.0004	183,241	1.2
1億円を超える金額	21	0.0002	271,196	1.8
合 計	133,630	100	15,395,984	100

●このデータは、6月末時点での数値による〈課税状況調第12表〉

#### 5. 個人市民税の給与所得調

(単位：人・千円)

	令和元年度	令和2年度	令和3年度	令和4年度	令和5年度
有 資 格 者	103,693	104,568	104,509	105,323	106,287
失 格 者	10,731	10,947	11,414	11,586	11,262
人 員 計	114,424	115,515	115,923	116,909	117,549
給 与 収 入	483,276,190	490,248,780	490,011,437	500,568,926	511,096,205
給 与 控 除	142,452,581	144,241,171	133,440,447	135,690,670	137,847,081
給 与 所 得	340,823,609	346,003,995	356,570,990	364,878,256	373,249,124

●有資格者は、所得税の納税義務がある人・失格者は、所得税の納税義務がない人

●このデータは、各年度、6月末時点での数値による〈課税状況調第13表〉

## 6. 法人市民税の業種別構成

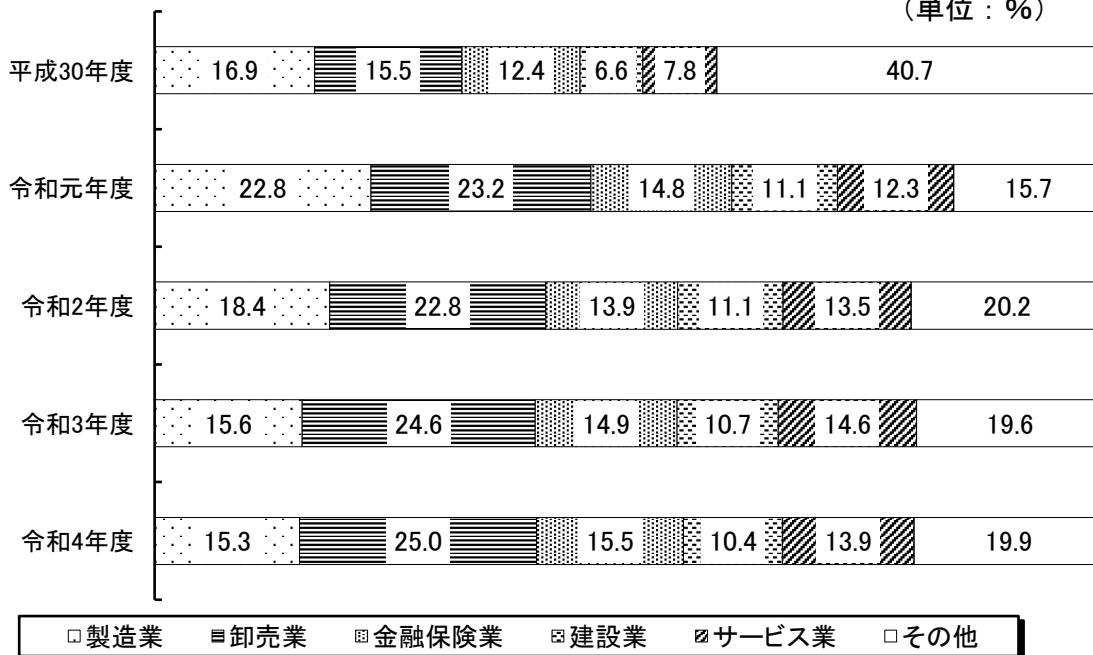
(単位：千円)

		平成30年度	令和元年度	令和2年度	令和3年度	令和4年度
現 年 度	製造業	796,747	761,969	494,264	425,605	408,996
	卸小売業	734,422	774,894	611,218	673,177	667,760
	金融保険業	587,764	495,468	372,982	408,871	414,939
	建設業	312,754	372,258	297,554	291,673	278,978
	サービス業	367,782	409,352	361,531	399,963	370,832
	その他	1,923,619	525,033	541,918	537,485	532,844
計		4,723,088	3,338,974	2,679,467	2,736,774	2,674,349
過年度		49,300	50,044	41,219	40,497	41,616
合計		4,772,388	3,389,018	2,720,686	2,777,271	2,715,965

●このデータは、各年度、最終調定額による

●「過年度」とは、前年度までに申告期限が到来したものを当該年度で賦課したものをいう

(単位：%)



●このデータは、各年度、最終調定額による