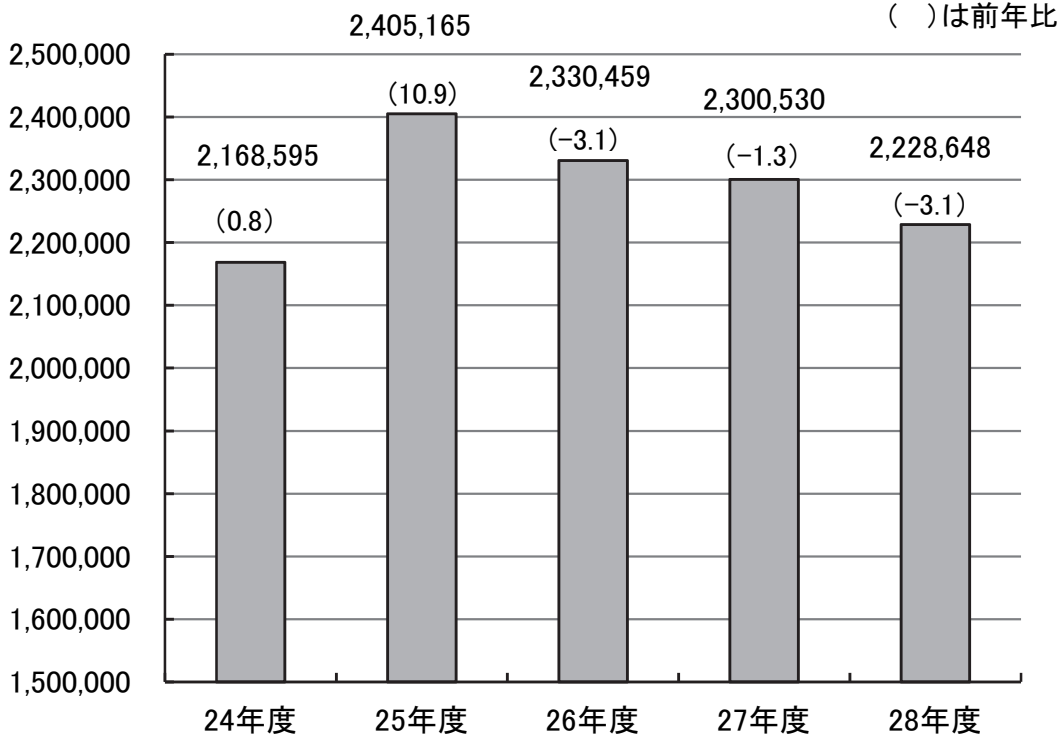


## Ⅶ. 諸 税

1. 市たばこ税調定額（現年課税分）の推移	---	59
2. たばこ売渡本数（現年課税分）の推移	-----	59
3. 入湯税調定額（現年課税分）の推移	-----	60
4. 入湯客数（現年課税分）の推移	-----	60
5. 特別土地保有税調定額の推移	-----	61
6. 特別土地保有税の納税義務者数調	-----	61
7. 事業所税調定額（現年課税分）の推移	----	62
8. 事業所税納税者数（現年課税分）の推移	----	62

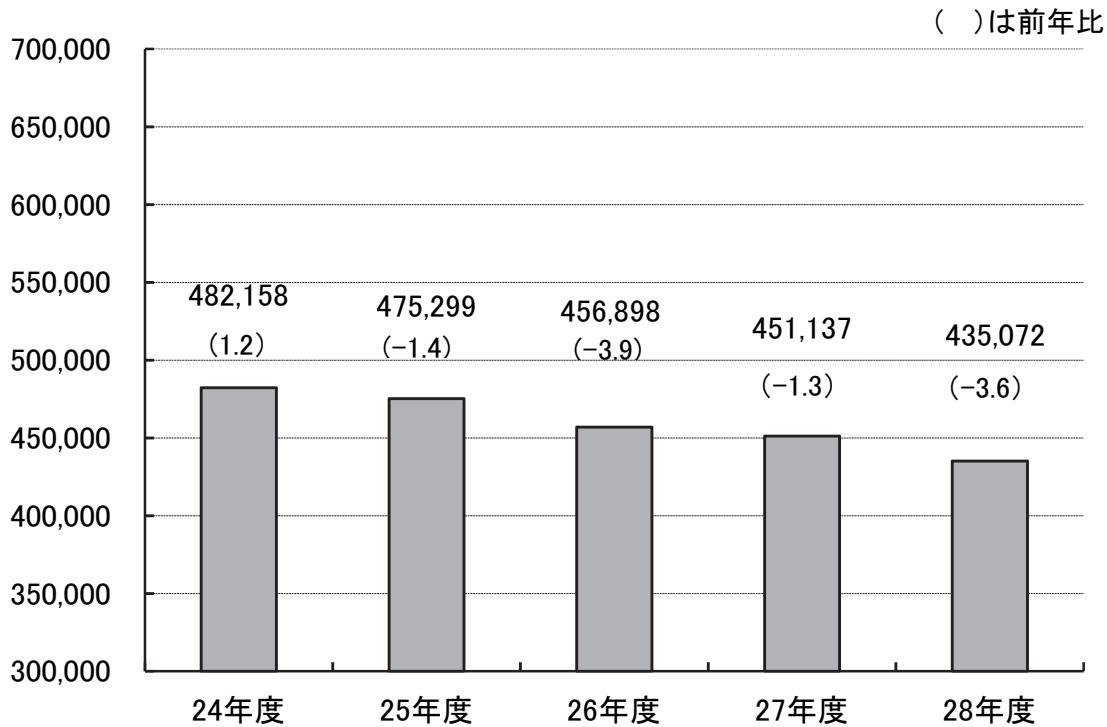


## 1. 市たばこ税調定額（現年課税分）の推移 （単位：千円・％）



●このデータは、各年度、現年課税分の最終調定額による。平成28年度には手持品課税分を含む。

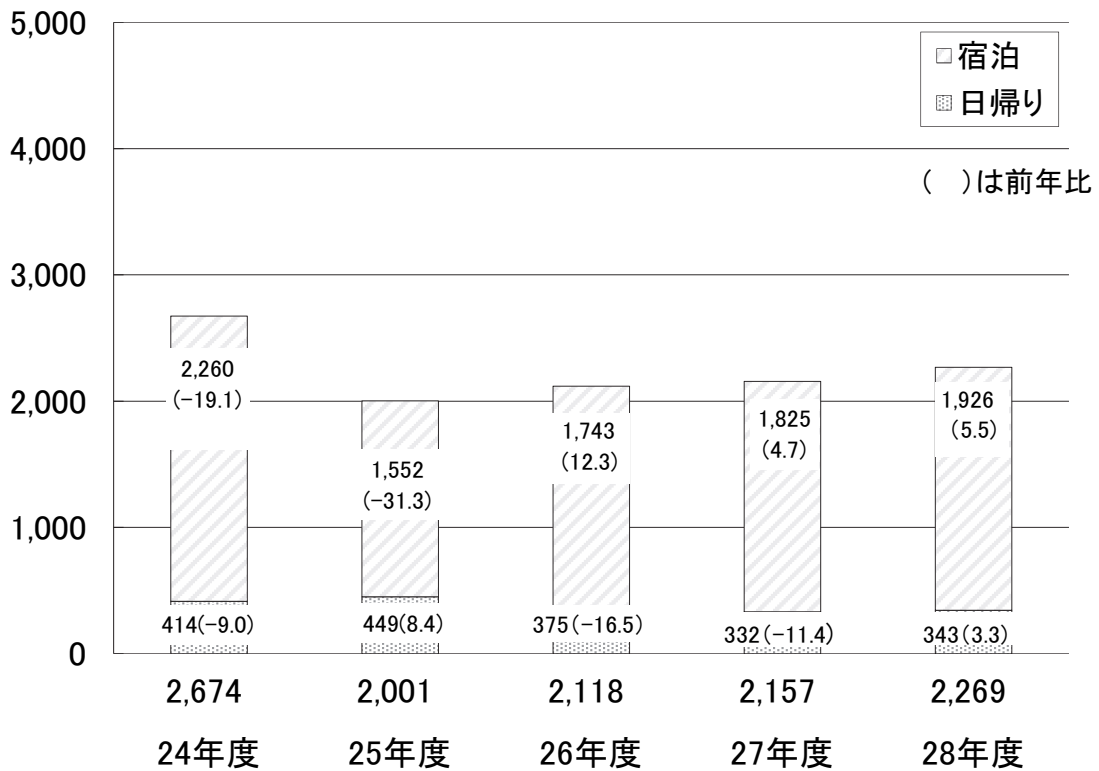
## 2. たばこ売渡本数（現年課税分）の推移 （単位：千本・％）



●このデータは、各年度、現年課税分の最終売渡本数による。平成28年度には手持品課税分を含む。

### 3. 入湯税調定額（現年課税分）の推移

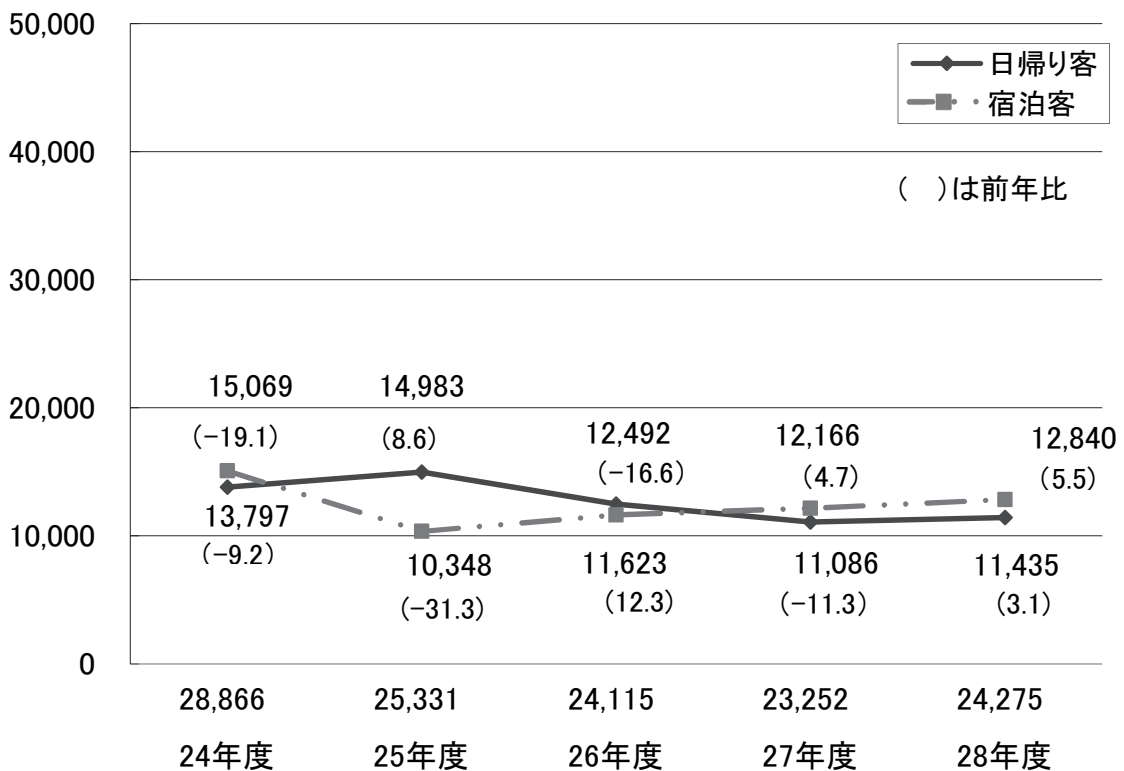
（単位：千円・％）



●このデータは、各年度、現年課税分の最終調定額による

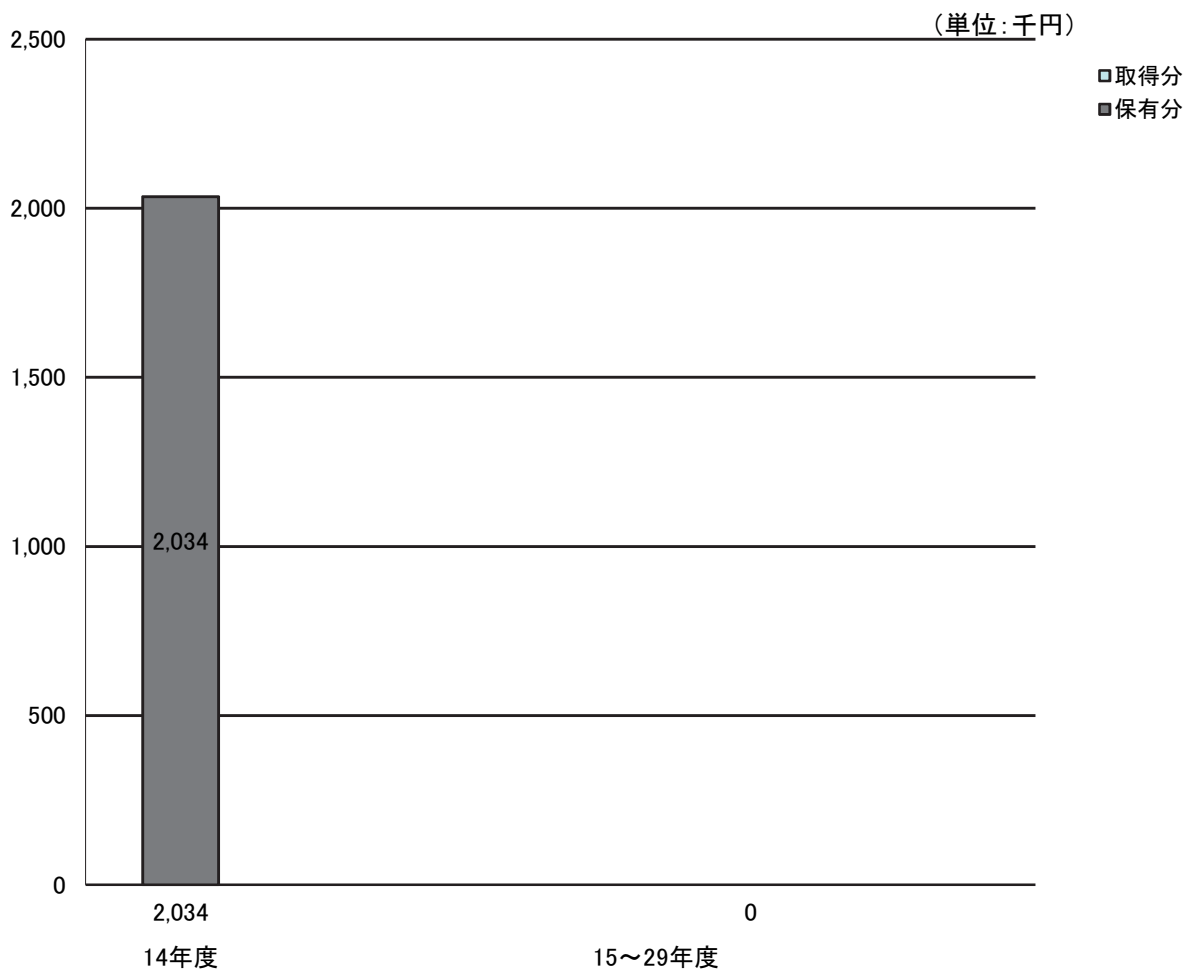
### 4. 入湯客数（現年課税分）の推移

（単位：人・％）



●このデータは、各年度、現年課税分の最終客数による

## 5. 特別土地保有税調定額の推移



- 平成15年度より、新規課税分は停止
- 15年度までは、旧久留米市のみの数値

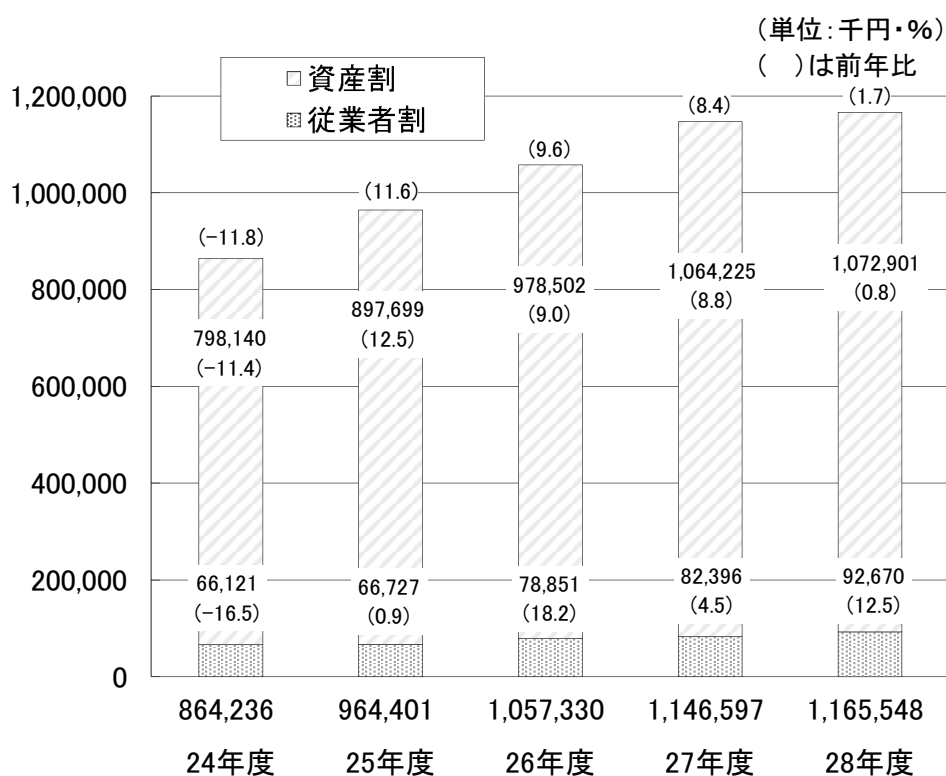
## 6. 特別土地保有税の納税義務者数調

(単位:人)

区分		14年度	15~29年度
取得分	法人	0	0
	個人	0	0
	計	0	0
保有分	法人	1	0
	個人	10	0
	計	11	0
総数	法人	1	0
	個人	10	0
	計	11	0

- 15年度までは、旧久留米市のみの数値

## 7. 事業所税調定額（現年課税分）の推移



(単位:千円・%)  
( )は前年比

区分	24年度	25年度	26年度	27年度	28年度
調定額 A+B	864,236 (-11.8)	964,401 (11.6)	1,057,330 (9.6)	1,146,597 (8.4)	1,165,548 (1.7)
資産割 A	798,140 (-11.4)	897,699 (12.5)	978,502 (9.0)	1,064,225 (8.8)	1,072,901 (0.8)
従業員割 B	66,121 (-16.5)	66,727 (0.9)	78,851 (18.2)	82,396 (4.5)	92,670 (12.5)

- 資産割A+従業員割B=調定額A+Bにならないのは、納税者別にそれぞれの端数処理を行うため
- このデータは、各年度、現年課税分の最終調定額による

## 8. 事業所税納税者数（現年課税分）の推移

(単位:事業所・%)  
( )は前年比

区分	24年度	25年度	26年度	27年度	28年度
納税者数 A+B	515 (-14.3)	513 (-0.4)	509 (-0.8)	523 (2.8)	534 (2.1)
資産割 A	513 (-1.7)	508 (-1.0)	504 (-0.8)	518 (2.8)	525 (1.4)
従業員割 B	46 (-4.2)	38 (-17.4)	43 (13.2)	45 (4.7)	51 (13.3)

- 資産割A+従業員割B=納税者数A+Bにならないのは、両方対象となる納税者が含まれているため
- このデータは、各年度、現年課税分の最終納税者数による