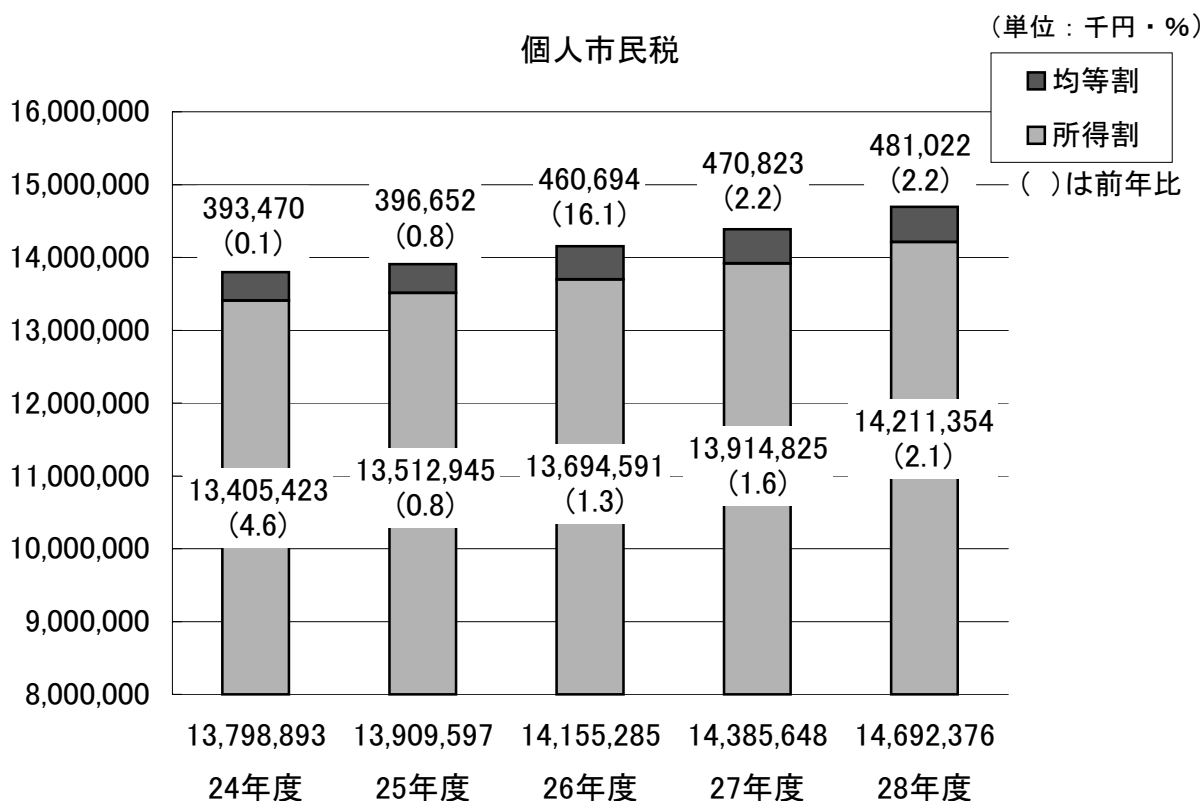


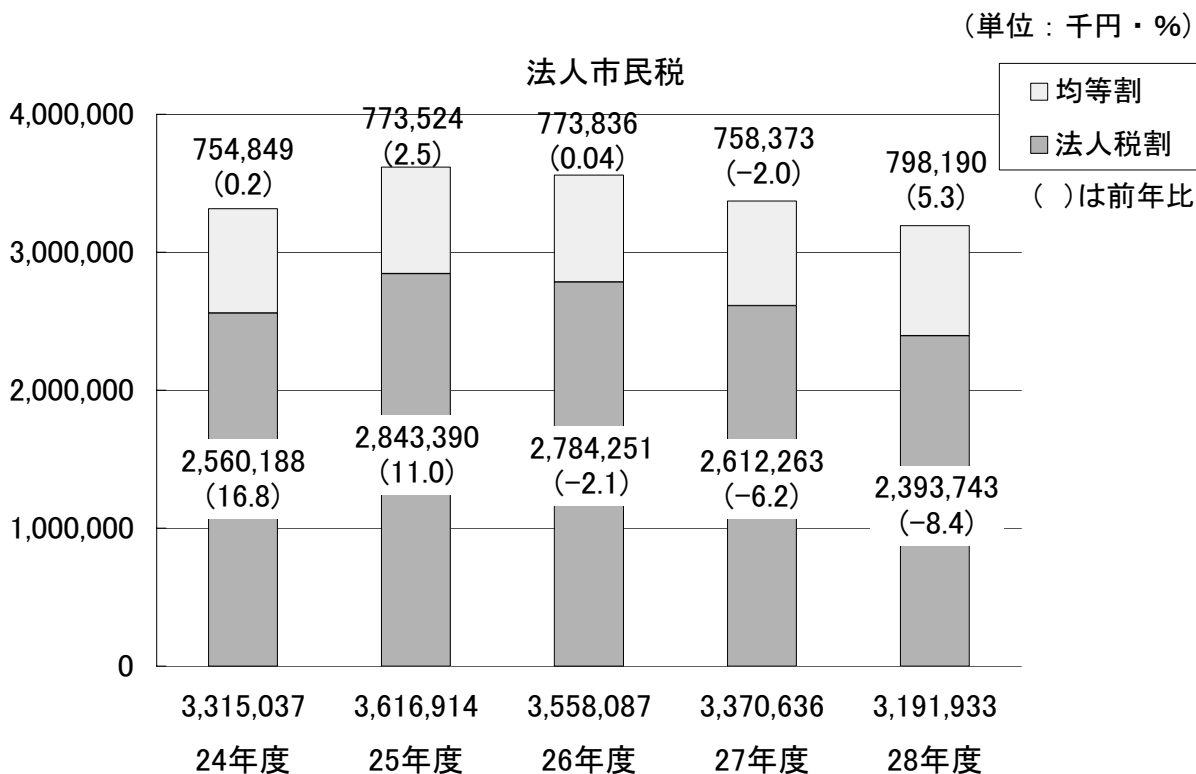
IV. 市 民 税

1. 市民税調定額（現年課税分）の推移	33
2. 市民税の納税義務者数調	34
3. 個人市民税の所得別構成	35
4. 平成29年度個人市民税所得割の課税段階別構成	36
5. 個人市民税の給与所得調	36
6. 法人市民税の業種別構成	37

1. 市民税調定額（現年課税分）の推移



●このデータは、各年度、現年課税分の最終調定額による



●このデータは、各年度、現年課税分の最終調定額による

2. 市民税の納税義務者数調

個人市民税

(単位：人)

		25年度	26年度	27年度	28年度	29年度
特別徴収	均等割のみ	6,329	6,913	7,086	6,885	7,076
	所得割のみ	0	0	0	0	0
	両方ある者	87,643	90,076	92,611	92,275	96,046
	計	93,972	96,989	99,697	99,160	103,122
	特徴義務者	11,124	11,567	12,001	12,636	15,514
普通徴収	均等割のみ	4,732	4,703	4,430	4,796	4,599
	所得割のみ	0	0	0	0	0
	両方ある者	32,986	31,168	29,884	30,806	30,012
	計	37,718	35,871	34,314	35,602	34,611
総数	均等割のみ	11,061	11,616	11,516	11,681	11,675
	所得割のみ	0	0	0	0	0
	両方ある者	120,629	121,244	122,495	123,081	126,058
	計	131,690	132,860	134,011	134,762	137,733

●このデータは、各年度の年度当初(25年度から29年度の5月末)のデータによる(特別徴収義務者数は課税状況調第3表による)

法人市民税

(単位：件)

		24年度	25年度	26年度	27年度	28年度
総数		7,030	7,080	7,198	7,583	7,761

●このデータは、当該年度の7月2日から1年間の間に申告書を提出すべき期限の到来した法人の件数による(課税状況調第1表)

3. 個人市民税の所得別構成

(単位：千円・人)

		25年度	26年度	27年度	28年度	29年度
給与所得を 主とする者	均等割額	309,948	364,924	372,257	380,142	387,100
	所得割額	11,159,730	11,246,498	11,596,662	11,800,827	12,043,507
	税額	11,469,678	11,611,422	11,968,919	12,180,969	12,430,607
	納税義務者	103,316	104,264	106,359	108,612	110,600
営業所得を 主とする者	均等割額	18,837	21,872	21,875	22,621	22,813
	所得割額	699,476	721,733	740,980	762,269	759,201
	税額	718,313	743,605	762,855	784,890	782,014
	納税義務者	6,279	6,249	6,250	6,463	6,518
農業所得を 主とする者	均等割額	3,687	4,312	3,752	4,319	4,123
	所得割額	132,402	122,429	83,508	155,300	131,265
	税額	136,089	126,741	87,260	159,619	135,388
	納税義務者	1,229	1,232	1,072	1,234	1,178
その他	均等割額	62,685	74,263	71,606	73,045	73,213
	所得割額	1,293,928	1,409,263	1,290,822	1,303,731	1,328,252
	税額	1,356,613	1,483,526	1,362,428	1,376,776	1,401,465
	納税義務者	20,895	21,218	20,459	20,870	20,918
294条1項 2号該当者	均等割額	396	329	382	497	385
	納税義務者	132	94	109	142	110
合計	均等割額	395,553	465,700	469,872	480,624	487,634
	所得割額	13,285,536	13,499,923	13,711,972	14,022,127	14,262,225
	税額	13,681,089	13,965,623	14,181,844	14,502,751	14,749,859
	納税義務者	131,851	133,057	134,249	137,321	139,324

●このデータは、各年度、6月末時点での数値による〈課税状況調第2表〉

4. 平成29年度個人市民税所得割の課税段階別構成

(単位：人・千円・%)

課税標準額の段階	納税義務者	構成比	所得割額	構成比
10万円以下の金額	6,385	5.0	110,918	0.8
10万円を超え 100万円以下	48,596	38.0	1,526,753	10.7
100万円を超え 200万円以下	36,556	28.6	2,980,535	20.9
200万円を超え 300万円以下	16,482	12.9	2,302,007	16.1
300万円を超え 400万円以下	8,753	6.9	1,780,317	12.5
400万円を超え 550万円以下	5,280	4.1	1,443,697	10.1
550万円を超え 700万円以下	1,738	1.4	632,091	4.4
700万円を超え 1,000万円以下	1,486	1.2	736,911	5.2
1,000万円を超える金額	2,458	1.9	2,748,599	19.3
合 計	127,734	100.0	14,261,828	100.0

●このデータは、6月末時点での数値による〈課税状況調第12表〉

5. 個人市民税の給与所得調

(単位：人・千円)

	25年度	26年度	27年度	28年度	29年度
有 資 格 者	99,609	95,934	97,390	99,790	101,055
失 格 者	3,686	8,250	8,551	9,064	9,613
人 員 計	103,295	104,184	105,941	108,854	110,668
給 与 収 入	421,616,975	424,983,944	437,696,839	449,199,298	460,311,229
給 与 控 除	126,800,970	127,188,138	130,456,163	133,850,434	136,584,877
給 与 所 得	294,816,005	297,792,883	307,240,676	315,348,864	323,726,352

●有資格者は、所得税の納税義務がある人・失格者は、所得税の納税義務がない人

●このデータは、各年度、6月末時点での数値による〈課税状況調第13表〉

6. 法人市民税の業種別構成

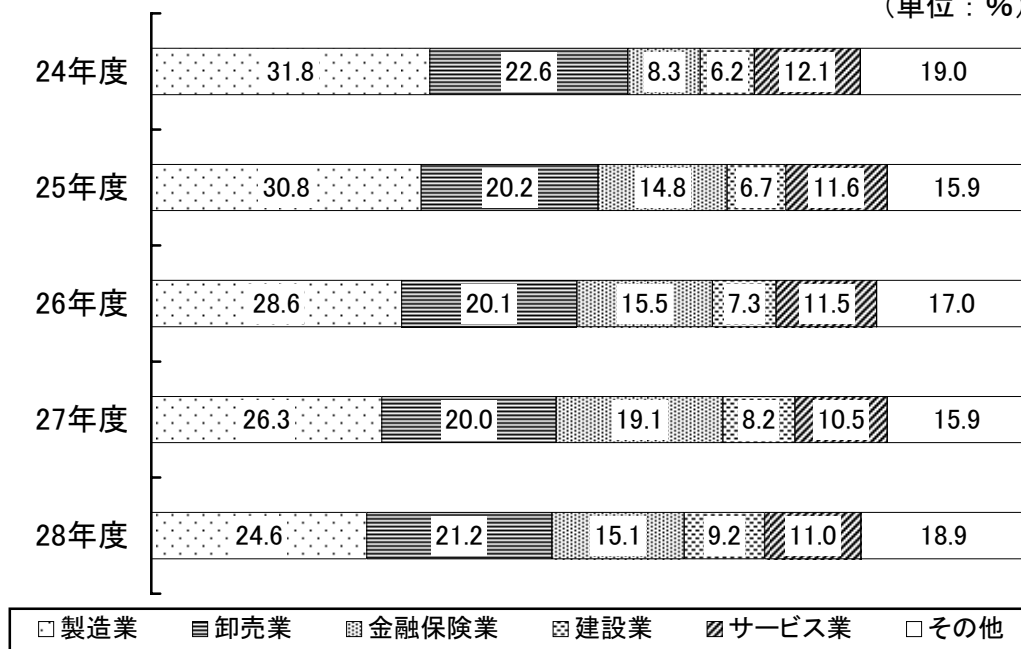
(単位：千円)

		24年度	25年度	26年度	27年度	28年度
現 年 度	製造業	1,037,640	1,101,131	998,765	873,585	772,616
	卸小売業	738,585	721,859	701,222	661,033	664,200
	金融保険業	269,678	527,113	540,471	633,046	473,479
	建設業	202,748	239,220	253,778	272,999	288,476
	サービス業	394,756	412,972	402,031	349,517	344,529
	その他	621,055	571,002	596,499	526,057	595,594
計		3,264,462	3,573,297	3,492,766	3,316,237	3,138,894
過年度		50,575	43,617	65,321	54,399	53,039
合計		3,315,037	3,616,914	3,558,087	3,370,636	3,191,933

●このデータは、各年度、最終調定額による

●「過年度」とは、前年度までに申告期限が到来したものを当該年度で賦課したものをいう

(単位：%)



●このデータは、各年度、最終調定額による

