

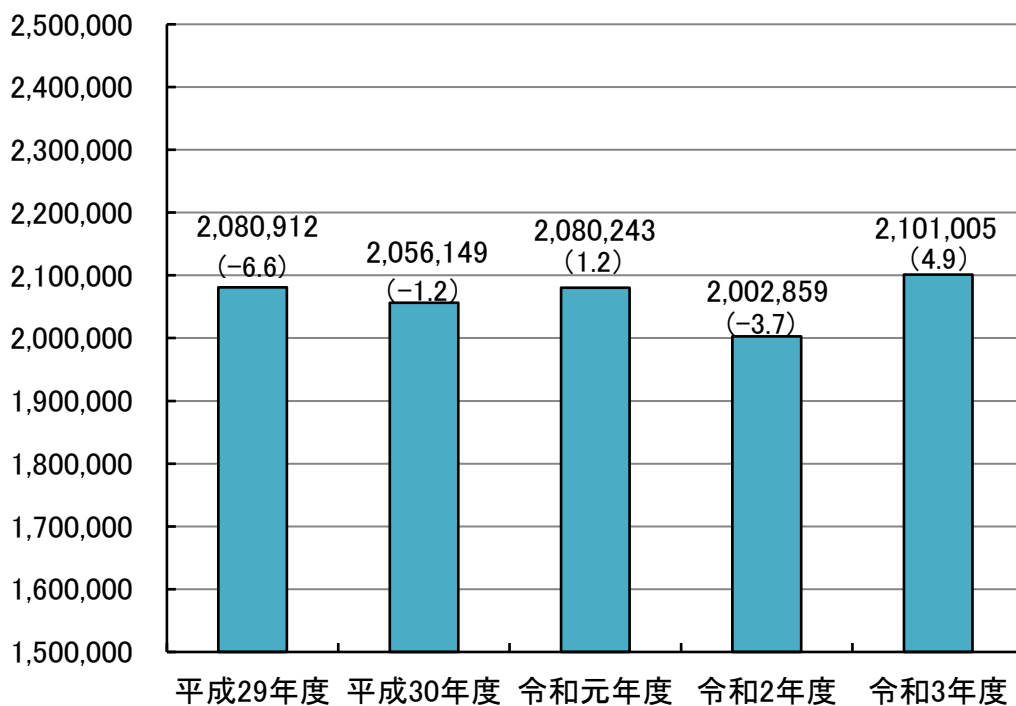
Ⅶ. 諸 税

1. 市たばこ税調定額（現年課税分）の推移	---	59
2. たばこ売渡本数（現年課税分）の推移	-----	59
3. 入湯税調定額（現年課税分）の推移	-----	60
4. 入湯客数（現年課税分）の推移	-----	60
5. 特別土地保有税調定額の推移	-----	61
6. 特別土地保有税の納税義務者数調	-----	61
7. 事業所税調定額（現年課税分）の推移	----	62
8. 事業所税納税者数（現年課税分）の推移	----	62

1. 市たばこ税調定額（現年課税分）の推移

（単位：千円・％）

（ ）は前年比

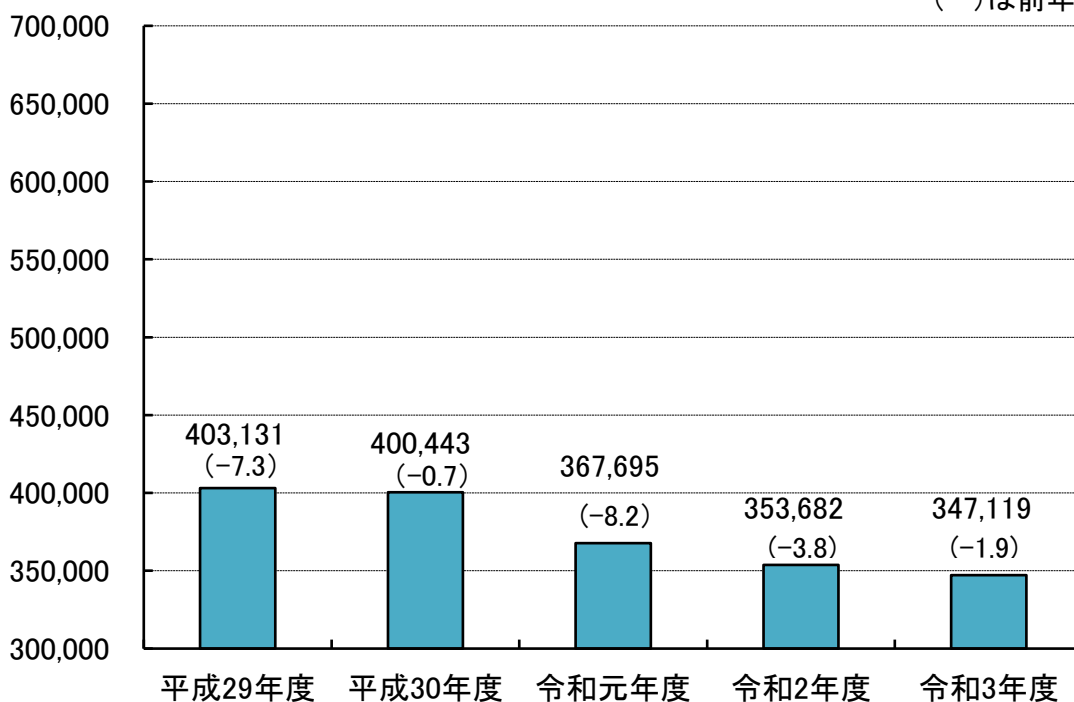


●このデータは、各年度、現年課税分の最終調定額による。平成28年度以降には手持品課税分を含む。

2. たばこ売渡本数（現年課税分）の推移

（単位：千本・％）

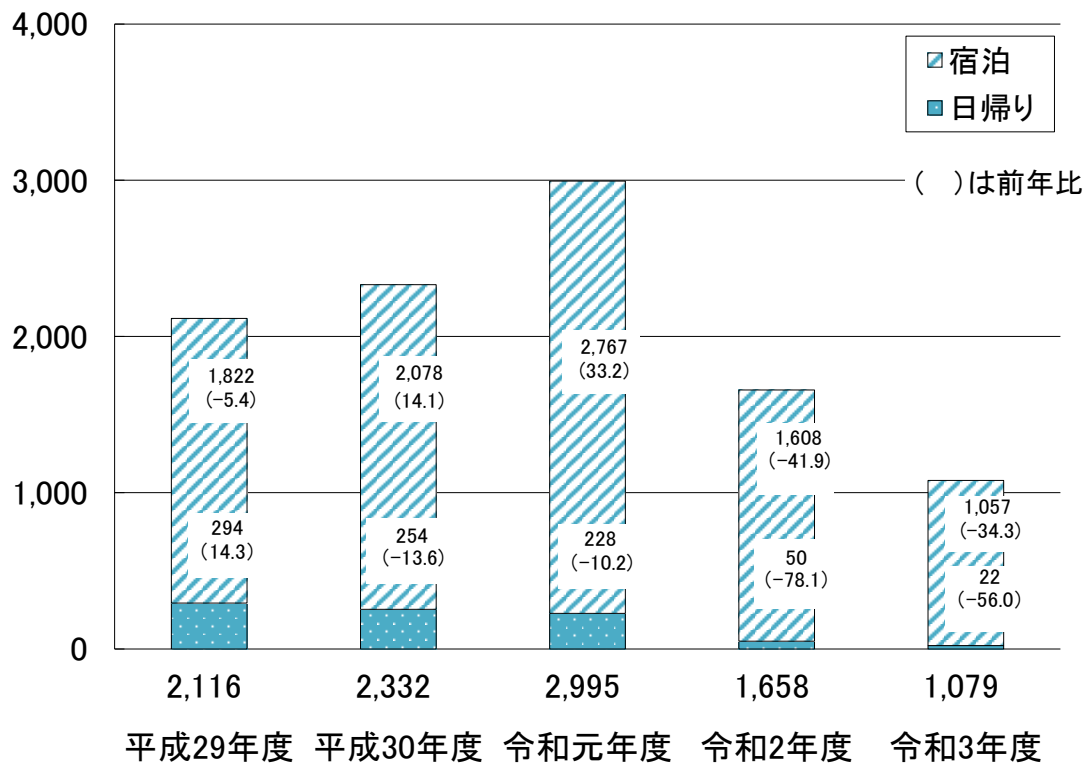
（ ）は前年比



●このデータは、各年度、現年課税分の最終売渡本数による。平成28年度以降には手持品課税分を含む。

3. 入湯税調定額（現年課税分）の推移

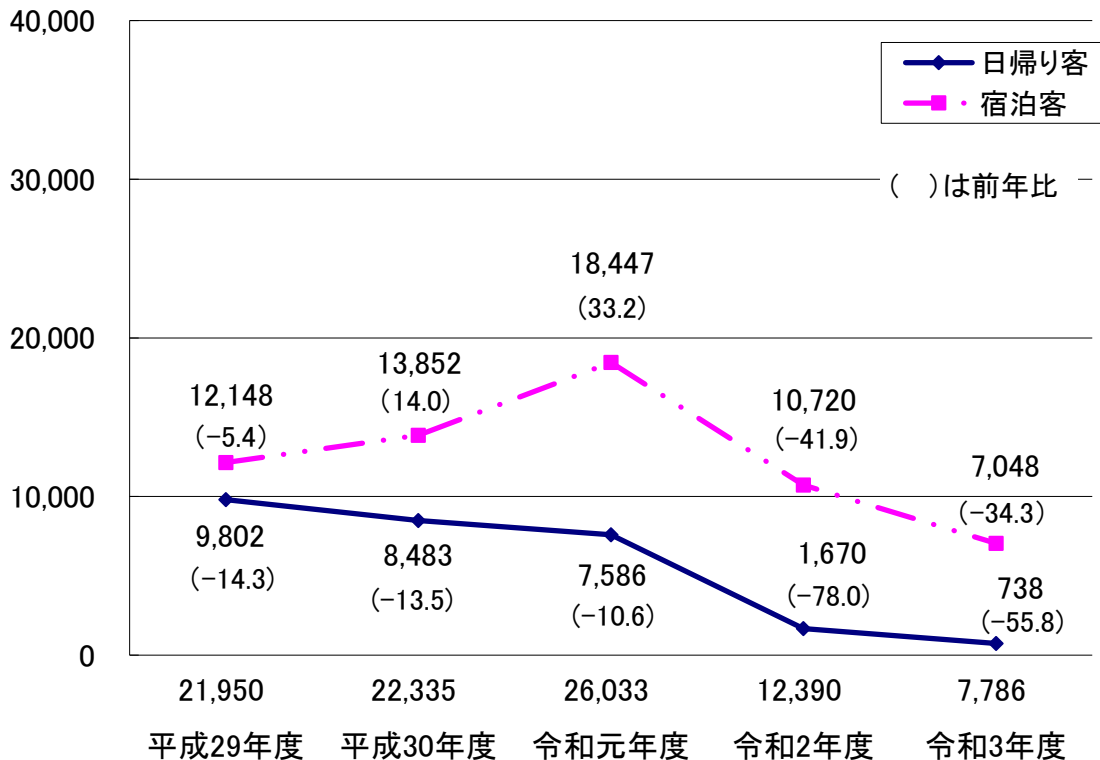
（単位：千円・％）



●このデータは、各年度、現年課税分の最終調定額による

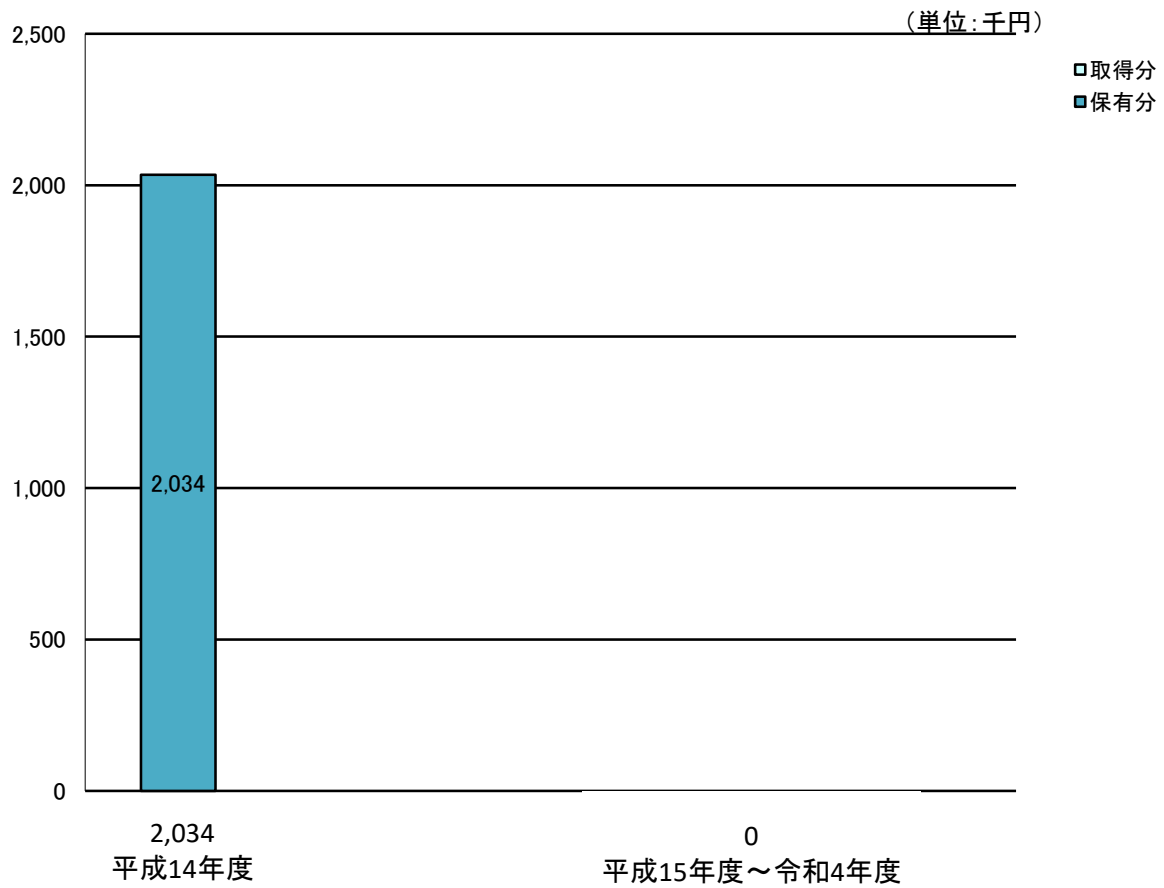
4. 入湯客数（現年課税分）の推移

（単位：人・％）



●このデータは、各年度、現年課税分の最終客数による

5. 特別土地保有税調定額の推移



- 平成15年度より、新規課税分は停止
- 15年度までは、旧久留米市のみの数値

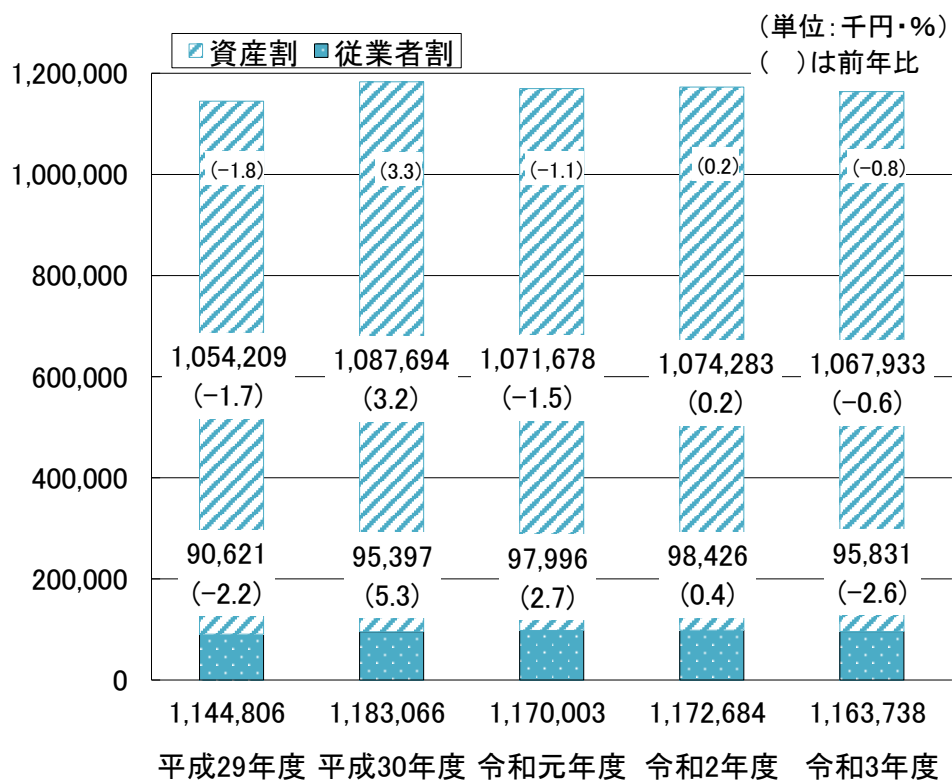
6. 特別土地保有税の納税義務者数調

(単位:人)

区 分		平成14年度	平成15年度～令和4年度
取 得 分	法 人	0	0
	個 人	0	0
	計	0	0
保 有 分	法 人	1	0
	個 人	10	0
	計	11	0
総 数	法 人	1	0
	個 人	10	0
	計	11	0

- 15年度までは、旧久留米市のみの数値

7. 事業所税調定額（現年課税分）の推移



(単位:千円・%)
()は前年比

区分	平成29年度	平成30年度	令和元年度	令和2年度	令和3年度
調定額 A+B	1,144,806 (-1.8)	1,183,066 (3.3)	1,170,003 (-1.1)	1,172,684 (0.2)	1,163,738 (-0.8)
資産割 A	1,054,209 (-1.7)	1,087,694 (3.2)	1,071,678 (-1.5)	1,074,283 (0.2)	1,067,933 (-0.6)
従業者割 B	90,621 (-2.2)	95,397 (5.3)	97,996 (2.7)	98,426 (0.4)	95,831 (-2.6)

- 資産割A+従業者割B=納税者数A+Bにならないのは、納税者別にそれぞれの端数処理を行うため
- このデータは、各年度、現年課税分の最終調定額による

8. 事業所税納税者数（現年課税分）の推移

(単位:事業所・%)
()は前年比

区分	平成29年度	平成30年度	令和元年度	令和2年度	令和3年度
納税者数 A+B	527 (-1.3)	535 (1.5)	527 (-1.5)	517 (-1.9)	522 (1.0)
資産割 A	517 (-1.5)	524 (1.4)	521 (-0.6)	511 (-1.9)	517 (1.2)
従業者割 B	51 (0.0)	51 (0.0)	53 (3.9)	55 (3.8)	56 (1.8)

- 資産割A+従業者割B=納税者数A+Bにならないのは、両方対象となる納税者が含まれているため
- このデータは、各年度、現年課税分の最終納税者数による