

Ⅲ. 財 政

1. 令和4年度一般会計当初予算額	-----	13
2. 令和4年度一般会計当初予算額構成比	---	14
3. 令和3年度一般会計の決算状況	-----	15
4. 令和3年度一般会計決算の構成	-----	16
5. 市税の年度別決算状況	-----	17
6. 令和3年度市税徴収成績表	-----	22
7. 令和3年度市税収入の構成	-----	24
8. 歳入総額に占める市税の構成比	-----	24
9. 市税収入額の税目別構成比	-----	25
10. 市税収入額の伸長指数	-----	26
11. 市民の市税負担額調	-----	27
12. 市税負担額の伸長指数	-----	28
13. 徴収経費調	-----	29

1. 令和4年度一般会計当初予算額

(単位：千円・%)

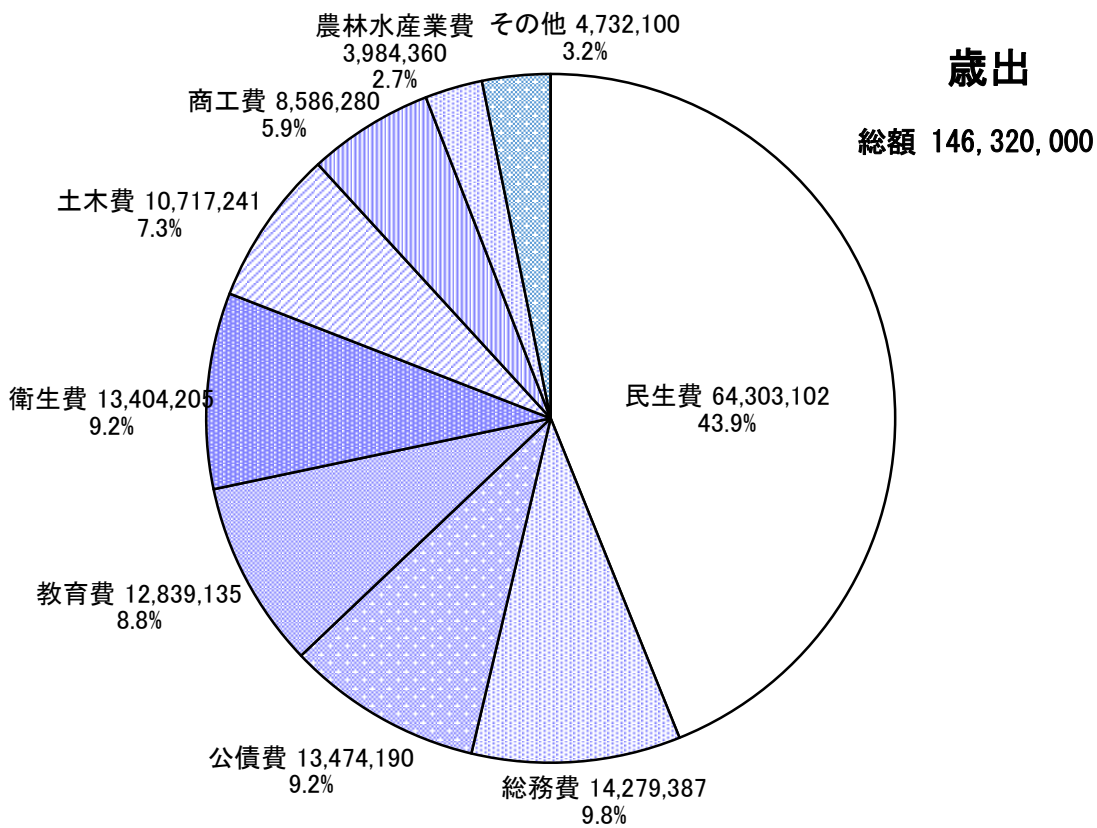
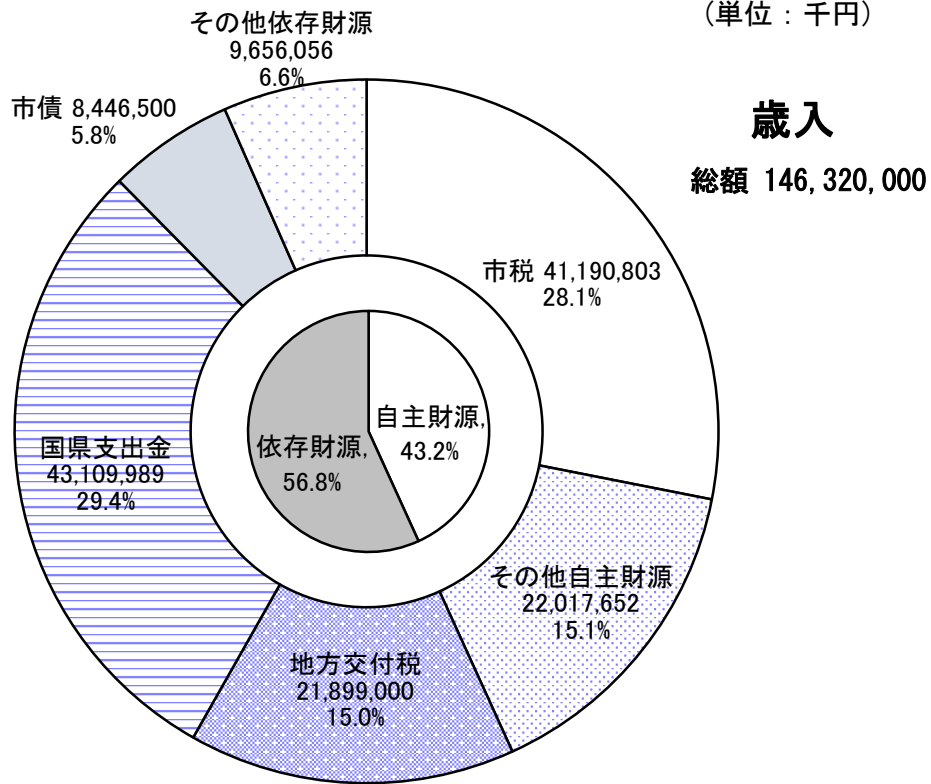
●歳入

●歳出

区 分	予算額	構成比	前年比	区 分	予算額	構成比	前年比
1 市税	41,190,803	28.1	105.8	1 議会費	637,431	0.4	99.4
2 地方譲与税	874,056	0.6	108.5	2 総務費	14,279,387	9.8	100.0
3 利子割交付金	21,000	0.0	116.7	3 民生費	64,303,102	43.9	102.4
4 配当割交付金	214,000	0.1	196.3	4 衛生費	13,404,205	9.2	115.9
5 株式等譲渡所得割交付金	250,000	0.2	263.2	5 労働費	260,851	0.2	82.6
6 法人事業税交付金	899,000	0.6	222.0	6 農林水産業費	3,984,360	2.7	123.1
7 地方消費税交付金	6,818,000	4.7	113.9	7 商工費	8,586,280	5.9	93.6
8 ゴルフ場利用税交付金	8,000	0.0	100.0	8 土木費	10,717,241	7.3	96.7
9 環境性能割交付金	106,000	0.1	89.8	9 消防費	3,320,710	2.3	98.1
10 国有提供施設等所在市町村助成交付金	116,000	0.1	100.0	10 教育費	12,839,135	8.8	101.2
11 地方特例交付金	285,000	0.2	49.0	11 災害復旧費	2	0.0	100.0
12 地方交付税	21,899,000	15.0	108.5	12 公債費	13,474,190	9.2	100.2
13 交通安全対策特別交付金	65,000	0.0	104.8	13 諸支出金	13,106	0.0	100.0
14 分担金及び負担金	786,888	0.5	102.4	14 予備費	500,000	0.3	333.3
15 使用料及び手数料	2,489,708	1.7	99.0			0.0	—
16 国庫支出金	30,776,112	21.0	105.8			0.0	—
17 県支出金	12,333,877	8.4	109.5			0.0	—
18 財産収入	530,188	0.4	122.4			0.0	—
19 寄附金	3,045,972	2.1	110.9			0.0	—
20 繰入金	6,872,264	4.7	107.5			0.0	—
21 繰越金	300,000	0.2	100.0			0.0	—
22 諸収入	7,992,632	5.5	81.4			0.0	—
23 市債	8,446,500	5.8	70.1			0.0	—
自動車取得税交付金	0	0.0	—			0.0	—
合 計	146,320,000	100.0	102.5	合 計	146,320,000	100.0	102.5

2. 令和4年度一般会計当初予算額構成比

(単位：千円)



3. 令和3年度一般会計の決算状況

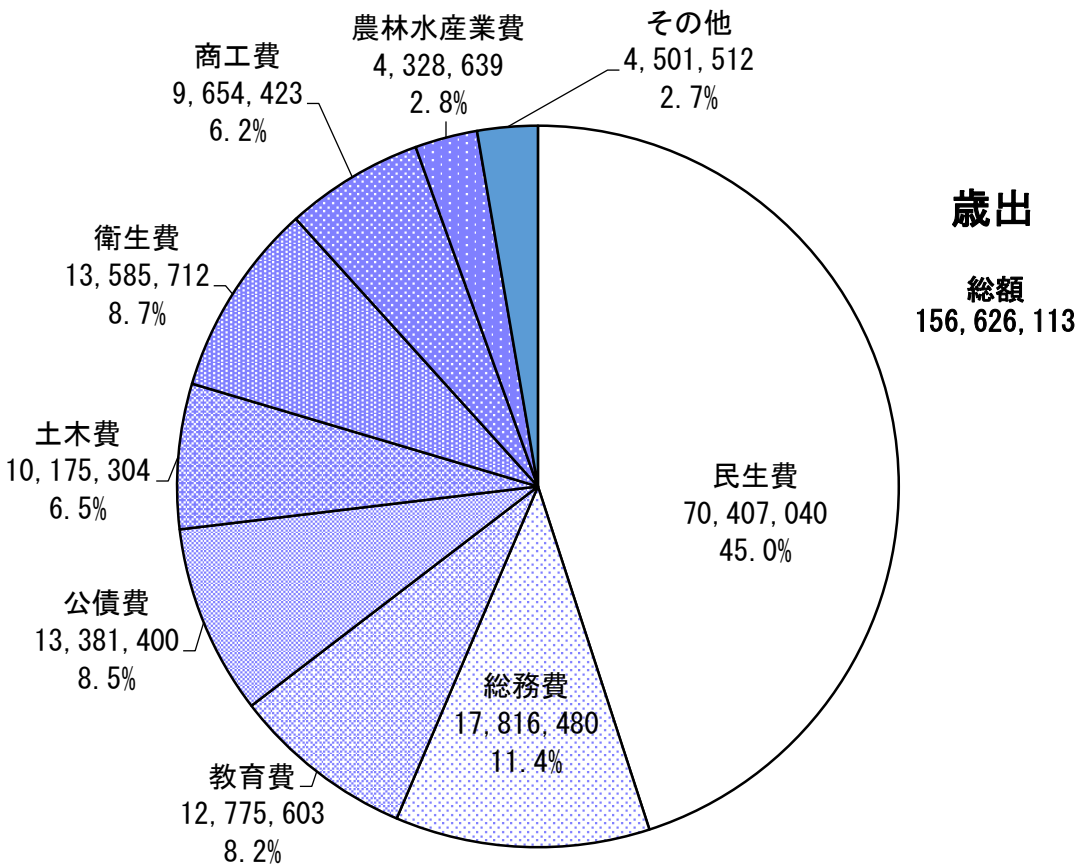
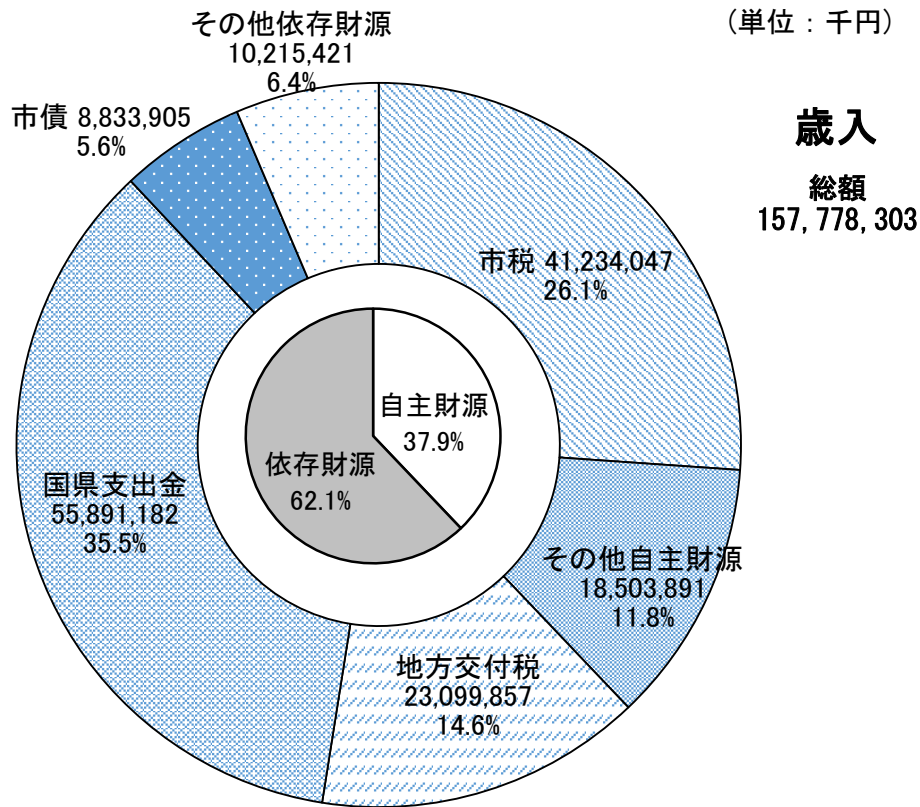
(単位：千円・%)

●歳入				●歳出			
区 分	決算額	構成比	前年比	区 分	決算額	構成比	前年比
1 市税	41,234,047	26.1	99.3	1 議会費	589,163	0.4	103.0
2 地方譲与税	866,846	0.5	101.7	2 総務費	17,816,480	11.4	40.0
3 利子割交付金	21,234	0.0	79.6	3 民生費	70,407,040	45.0	116.5
4 配当割交付金	214,237	0.1	160.0	4 衛生費	13,585,712	8.7	141.4
株式等譲渡所得割 5 交付金	250,159	0.2	143.3	5 労働費	289,980	0.2	110.8
6 法人事業税交付金	630,321	0.4	189.1	6 農林水産業費	4,328,639	2.8	114.0
7 地方消費税交付金	7,139,475	4.5	108.9	7 商工費	9,654,423	6.2	134.4
8 ゴルフ場利用税交付金	6,965	0.0	99.1	8 土木費	10,175,304	6.5	99.7
9 環境性能割交付金	106,219	0.1	100.6	9 消防費	3,316,011	2.1	98.8
国有提供施設等所在 10 市町村助成交付金	110,511	0.1	98.5	10 教育費	12,775,603	8.2	83.3
11 地方特例交付金	809,902	0.5	243.1	11 災害復旧費	306,153	0.2	60.4
12 地方交付税	23,099,857	14.6	118.5	12 公債費	13,381,400	8.5	100.9
交通安全対策 13 特別交付金	59,552	0.0	91.5	13 諸支出金	205	0.0	51.5
14 分担金及び負担金	781,458	0.5	102.2	14 予備費	0	0.0	—
15 使用料及び手数料	2,454,280	1.6	101.7				
16 国庫支出金	43,783,625	27.8	69.3				
17 県支出金	12,107,557	7.7	106.6				
18 財産収入	662,248	0.4	81.5				
19 寄附金	2,818,308	1.8	120.4				
20 繰入金	1,793,453	1.1	145.8				
21 繰越金	1,382,259	0.9	128.1				
22 諸収入	8,611,885	5.5	157.9				
23 市債	8,833,905	5.6	73.3				
合 計	157,778,303	100.0	92.6	合 計	156,626,113	100.0	92.7

●表中、構成比については表示単位未満の数値を四捨五入したため区分毎の計と合わない場合がある。

4. 令和3年度一般会計決算の構成

(単位：千円)



●構成比については表示単位未満の数値を四捨五入したため区分毎の計と合わない場合がある。

5. 市税の年度別決算状況

平成29年度

(単位：円・%)

	予 算	調 定		収 入		収納率
			前年比		前年比	
総計	40,359,003,000	42,444,841,601	106.1	41,149,482,259	101.6	96.9
現年分	40,076,001,000	41,095,443,239	103.5	40,753,937,190	101.8	99.2
滞繰分	283,002,000	1,349,398,362	439.5	395,545,069	83.8	29.3
市民税	17,787,000,000	18,899,470,274	107.5	18,395,283,239	102.7	97.3
個人	14,738,000,000	15,356,407,208	105.8	14,888,614,345	101.1	97.0
現年分	14,594,000,000	14,844,268,728	103.3	14,699,040,616	101.4	99.0
滞繰分	144,000,000	512,138,480	358.1	189,573,729	85.7	37.0
法人	3,049,000,000	3,543,063,066	115.7	3,506,668,894	110.2	99.0
現年分	3,044,000,000	3,510,829,400	114.8	3,500,458,138	110.3	99.7
滞繰分	5,000,000	32,233,666	1,074.5	6,210,756	67.5	19.3
固定資産税	16,151,000,000	16,888,348,174	106.0	16,261,233,976	101.4	96.3
固定資産税	16,052,000,000	16,788,937,774	106.1	16,161,823,576	101.5	96.3
現年分	15,948,000,000	16,149,212,600	103.0	16,011,146,737	101.8	99.1
滞繰分	104,000,000	639,725,174	473.9	150,676,839	79.3	23.6
交付金	99,000,000	99,410,400	92.0	99,410,400	92.0	100.0
現年分	99,000,000	99,410,400	92.0	99,410,400	92.0	100.0
滞繰分	0	0	—	0	—	0.0
軽自動車税	743,000,000	819,471,293	117.6	759,464,588	105.0	92.7
現年分	734,000,000	764,088,800	110.4	741,702,204	104.7	97.1
滞繰分	9,000,000	55,382,493	1,107.6	17,762,384	119.1	32.1
市たばこ税	2,145,001,000	2,080,912,651	93.7	2,080,912,651	93.4	100.0
現年分	2,145,000,000	2,080,912,651	93.7	2,080,912,651	93.4	100.0
滞繰分	1,000	0	皆減	0	—	0.0
特別土地保有税	1,000	0	皆減	0	—	0.0
現年分	1,000	0	皆減	0	—	0.0
滞繰分	0	0	—	0	—	0.0
入湯税	2,001,000	2,165,760	108.2	2,116,260	93.3	97.7
現年分	2,000,000	2,116,260	105.8	2,116,260	93.3	100.0
滞繰分	1,000	49,500	4,950.0	0	—	0.0
事業所税	1,109,000,000	1,155,654,836	100.4	1,148,837,100	98.6	99.4
現年分	1,104,000,000	1,144,806,700	99.5	1,140,838,500	98.5	99.7
滞繰分	5,000,000	10,848,136	1,084.8	7,998,600	109.5	73.7
都市計画税	2,422,000,000	2,598,818,613	106.6	2,501,634,445	101.5	96.3
現年分	2,406,000,000	2,499,797,700	103.4	2,478,311,684	101.8	99.1
滞繰分	16,000,000	99,020,913	495.1	23,322,761	79.3	23.6

5. 市税の年度別決算状況

平成30年度

(単位：円・%)

	予 算	調 定		収 入		収納率
			前年比		前年比	
総計	40,763,003,000	43,701,390,850	103.0	42,567,185,665	103.4	97.4
現年分	40,529,001,000	42,578,979,193	103.6	42,224,829,470	103.6	99.2
滞繰分	234,002,000	1,122,411,657	83.2	342,356,195	86.6	30.5
市民税	18,530,000,000	20,372,087,246	107.8	19,917,150,231	108.3	97.8
個人	14,975,000,000	15,571,535,865	101.4	15,156,321,398	101.8	97.3
現年分	14,875,000,000	15,155,403,771	102.1	15,000,968,513	102.1	99.0
滞繰分	100,000,000	416,132,094	81.3	155,352,885	81.9	37.3
法人	3,555,000,000	4,800,551,381	135.5	4,760,828,833	135.8	99.2
現年分	3,550,000,000	4,772,388,000	135.9	4,753,853,545	135.8	99.6
滞繰分	5,000,000	28,163,381	87.4	6,975,288	112.3	24.8
固定資産税	15,947,000,000	16,660,322,510	98.6	16,125,583,484	99.2	96.8
固定資産税	15,848,000,000	16,561,777,810	98.6	16,027,038,784	99.2	96.8
現年分	15,744,000,000	16,025,182,000	99.2	15,891,451,470	99.3	99.2
滞繰分	104,000,000	536,595,810	83.9	135,587,314	90.0	25.3
交付金	99,000,000	98,544,700	99.1	98,544,700	99.1	100.0
現年分	99,000,000	98,544,700	99.1	98,544,700	99.1	100.0
滞繰分	0	0	—	0	—	0.0
軽自動車税	738,000,000	845,624,737	103.2	793,284,581	104.5	93.8
現年分	730,000,000	794,023,800	103.9	774,025,241	104.4	97.5
滞繰分	8,000,000	51,600,937	93.2	19,259,340	108.4	37.3
市たばこ税	2,000,001,000	2,056,149,632	98.8	2,056,149,632	98.8	100.0
現年分	2,000,000,000	2,056,149,632	98.8	2,056,149,632	98.8	100.0
滞繰分	1,000	0	—	0	—	0.0
特別土地保有税	1,000	0	—	0	—	0.0
現年分	1,000	0	—	0	—	0.0
滞繰分	0	0	—	0	—	0.0
入湯税	2,001,000	2,332,290	107.7	2,332,290	110.2	100.0
現年分	2,000,000	2,332,290	110.2	2,332,290	110.2	100.0
滞繰分	1,000	0	皆減	0	—	0.0
事業所税	1,101,000,000	1,189,547,736	102.9	1,180,563,036	102.8	99.2
現年分	1,100,000,000	1,183,066,200	103.3	1,176,464,800	103.1	99.4
滞繰分	1,000,000	6,481,536	59.7	4,098,236	51.2	63.2
都市計画税	2,445,000,000	2,575,326,699	99.1	2,492,122,411	99.6	96.8
現年分	2,429,000,000	2,491,888,800	99.7	2,471,039,279	99.7	99.2
滞繰分	16,000,000	83,437,899	84.3	21,083,132	90.4	25.3

5. 市税の年度別決算状況

令和元年度

(単位：円・%)

	予 算	調 定		収 入		収納率
			前年比		前年比	
総計	41,725,003,000	42,985,511,010	98.4	41,896,255,008	98.4	97.5
現年分	41,487,001,000	41,945,553,514	98.5	41,581,674,391	98.5	99.1
滞繰分	238,002,000	1,039,957,496	92.7	314,580,617	91.9	30.2
市民税	18,841,000,000	19,275,281,844	94.6	18,829,032,682	94.5	97.7
個人	15,358,000,000	15,857,078,909	101.8	15,433,237,983	101.8	97.3
現年分	15,256,000,000	15,470,093,229	102.1	15,294,576,225	102.0	98.9
滞繰分	102,000,000	386,985,680	93.0	138,661,758	89.3	35.8
法人	3,483,000,000	3,418,202,935	71.2	3,395,794,699	71.3	99.3
現年分	3,478,000,000	3,389,017,600	71.0	3,385,664,854	71.2	99.9
滞繰分	5,000,000	29,185,335	103.6	10,129,845	145.2	34.7
固定資産税	16,388,000,000	16,960,660,525	101.8	16,458,567,124	102.1	97.0
固定資産税	16,291,000,000	16,862,847,825	101.8	16,360,754,424	102.1	97.0
現年分	16,185,000,000	16,371,384,800	102.2	16,233,895,026	102.2	99.2
滞繰分	106,000,000	491,463,025	91.6	126,859,398	93.6	25.8
交付金	97,000,000	97,812,700	99.3	97,812,700	99.3	100.0
現年分	97,000,000	97,812,700	99.3	97,812,700	99.3	100.0
滞繰分	0	0	—	0	—	0.0
軽自動車税	812,000,000	872,269,641	103.2	822,472,731	103.7	94.3
種別割	800,000,000	864,882,741	102.3	815,085,831	102.7	94.2
現年分	792,000,000	817,747,400	103.0	800,017,299	103.4	97.8
滞繰分	8,000,000	47,135,341	91.3	15,068,532	78.2	32.0
環境性能割	12,000,000	7,386,900	皆増	7,386,900	皆増	100.0
市たばこ税	2,000,001,000	2,080,243,155	101.2	2,080,243,155	101.2	100.0
現年分	2,000,000,000	2,080,243,155	101.2	2,080,243,155	101.2	100.0
滞繰分	1,000	0	—	0	—	0.0
特別土地保有税	1,000	0	—	0	—	0.0
現年分	1,000	0	—	0	—	0.0
滞繰分	0	0	—	0	—	0.0
入湯税	2,001,000	2,994,630	128.4	2,994,630	128.4	100.0
現年分	2,000,000	2,994,630	128.4	2,994,630	128.4	100.0
滞繰分	1,000	0	—	0	—	0.0
事業所税	1,166,000,000	1,178,987,600	99.1	1,166,140,700	98.8	98.9
現年分	1,165,000,000	1,170,002,900	98.9	1,161,949,700	98.8	99.3
滞繰分	1,000,000	8,984,700	138.6	4,191,000	102.3	46.6
都市計画税	2,516,000,000	2,615,073,615	101.5	2,536,803,986	101.8	97.0
現年分	2,500,000,000	2,538,870,200	101.9	2,517,133,902	101.9	99.1
滞繰分	16,000,000	76,203,415	91.3	19,670,084	93.3	25.8

5. 市税の年度別決算状況

令和2年度		(単位：円・%)					
		予 算	調 定		収 入		収納率
			前年比		前年比		
総計		39,020,003,000	42,779,349,685	99.5	41,504,303,658	99.1	97.0
	現年分	38,782,001,000	41,767,172,496	99.6	41,192,455,109	99.1	98.6
	滞繰分	238,002,000	1,012,177,189	97.3	311,848,549	99.1	30.8
市民税		16,896,000,000	18,876,501,288	97.9	18,434,616,263	97.9	97.7
	個人	14,784,000,000	16,129,499,437	101.7	15,729,316,731	101.9	97.5
	現年分	14,682,000,000	15,729,590,704	101.7	15,582,458,067	101.9	99.1
	滞繰分	102,000,000	399,908,733	103.3	146,858,664	105.9	36.7
	法人	2,112,000,000	2,747,001,851	80.4	2,705,299,532	79.7	98.5
	現年分	2,107,000,000	2,720,685,700	80.3	2,697,654,254	79.7	99.2
	滞繰分	5,000,000	26,316,151	90.2	7,645,278	75.5	29.1
固定資産税		16,486,000,000	17,158,863,541	101.2	16,498,526,915	100.2	96.2
	固定資産税	16,387,000,000	17,059,802,041	101.2	16,399,465,415	100.2	96.1
	現年分	16,281,000,000	16,601,984,100	101.4	16,278,001,095	100.3	98.0
	滞繰分	106,000,000	457,817,941	93.2	121,464,320	95.7	26.5
	交付金	99,000,000	99,061,500	101.3	99,061,500	101.3	100.0
	現年分	99,000,000	99,061,500	101.3	99,061,500	101.3	100.0
	滞繰分	0	0	—	0	—	0.0
軽自動車税		55,000,000	913,119,259	104.7	866,708,801	105.4	94.9
	種別割	37,000,000	887,324,759	102.6	840,914,301	103.2	94.8
	現年分	29,000,000	842,901,100	103.1	827,694,789	103.5	98.2
	滞繰分	8,000,000	44,423,659	94.2	13,219,512	87.7	29.8
	環境性能割	18,000,000	25,794,500	349.2	25,794,500	349.2	100.0
市たばこ税		2,000,001,000	2,002,859,492	96.3	2,002,859,492	96.3	100.0
	現年分	2,000,000,000	2,002,859,492	96.3	2,002,859,492	96.3	100.0
	滞繰分	1,000	0	—	0	—	0.0
特別土地保有税		1,000	0	—	0	—	0.0
	現年分	1,000	0	—	0	—	0.0
	滞繰分	0	0	—	0	—	0.0
入湯税		2,001,000	1,658,100	55.4	1,658,100	55.4	100.0
	現年分	2,000,000	1,658,100	55.4	1,658,100	55.4	100.0
	滞繰分	1,000	0	—	0	—	0.0
事業所税		1,060,000,000	1,185,531,200	100.6	1,161,526,500	99.6	98.0
	現年分	1,059,000,000	1,172,684,300	100.2	1,157,666,700	99.6	98.7
	滞繰分	1,000,000	12,846,900	143.0	3,859,800	92.1	30.0
都市計画税		2,521,000,000	2,640,816,805	101.0	2,538,407,587	100.1	96.1
	現年分	2,505,000,000	2,569,953,000	101.2	2,519,606,612	100.1	98.0
	滞繰分	16,000,000	70,863,805	93.0	18,800,975	95.6	26.5

5. 市税の年度別決算状況

令和3年度

(単位：円・%)

	予 算	調 定		収 入		収納率
			前年比		前年比	
総計	39,149,003,000	42,224,099,265	98.7	41,234,046,964	99.3	97.7
現年分	38,882,601,000	41,005,052,278	98.2	40,694,725,835	98.8	99.2
滞繰分	266,402,000	1,219,046,987	120.4	539,321,129	172.9	44.2
市民税	16,889,400,000	18,584,800,484	98.5	18,147,535,221	98.4	97.6
個人	14,750,000,000	15,772,646,075	97.8	15,398,063,728	97.9	97.6
現年分	14,635,000,000	15,393,415,208	97.9	15,271,871,061	98.0	99.2
滞繰分	115,000,000	379,230,867	94.8	126,192,667	85.9	33.3
法人	2,139,400,000	2,812,154,409	102.4	2,749,471,493	101.6	97.8
現年分	2,135,000,000	2,777,271,500	102.1	2,733,913,200	101.3	98.4
滞繰分	4,400,000	34,882,909	132.6	15,558,293	203.5	44.6
固定資産税	15,872,000,000	16,815,398,833	98.0	16,389,829,882	99.3	97.5
固定資産税	15,773,000,000	16,715,806,733	98.0	16,290,237,782	99.3	97.5
現年分	15,653,000,000	16,076,268,100	96.8	15,969,047,779	98.1	99.3
滞繰分	120,000,000	639,538,633	139.7	321,190,003	264.4	50.2
交付金	99,000,000	99,592,100	100.5	99,592,100	100.5	100.0
現年分	99,000,000	99,592,100	100.5	99,592,100	100.5	100.0
滞繰分	0	0	—	0	—	0.0
軽自動車税	866,000,000	937,715,789	102.7	893,537,628	103.1	95.3
種別割	839,000,000	909,873,289	102.5	865,695,128	102.9	95.1
現年分	830,000,000	868,145,100	103.0	854,100,377	103.2	98.4
滞繰分	9,000,000	41,728,189	93.9	11,594,751	87.7	27.8
環境性能割	27,000,000	27,842,500	107.9	27,842,500	107.9	100.0
市たばこ税	2,000,001,000	2,101,004,530	104.9	2,101,004,530	104.9	100.0
現年分	2,000,000,000	2,101,004,530	104.9	2,101,004,530	104.9	100.0
滞繰分	1,000	0	—	0	—	0.0
特別土地保有税	1,000	0	—	0	—	0.0
現年分	1,000	0	—	0	—	0.0
滞繰分	0	0	—	0	—	0.0
入湯税	1,601,000	1,079,340	65.1	1,079,340	65.1	100.0
現年分	1,600,000	1,079,340	65.1	1,079,340	65.1	100.0
滞繰分	1,000	0	—	0	—	0.0
事業所税	1,091,000,000	1,179,125,500	99.5	1,162,491,880	100.1	98.6
現年分	1,090,000,000	1,155,120,800	98.5	1,147,758,700	99.1	99.4
滞繰分	1,000,000	24,004,700	186.9	14,733,180	381.7	61.4
都市計画税	2,429,000,000	2,604,974,789	98.6	2,538,568,483	100.0	97.5
現年分	2,412,000,000	2,505,313,100	97.5	2,488,516,248	98.8	99.3
滞繰分	17,000,000	99,661,689	140.6	50,052,235	266.2	50.2

6. 令和3年度市税徴収成績表

税目	予算(千円)	調定(A)	収入(B)	還付未済	収入未済
一般会計・市税	39,149,003	42,224,099,265	41,234,046,964	7,602,749	997,655,050
現年課税分	38,882,601	41,005,052,278	40,694,725,835	7,432,164	317,758,607
滞納繰越分	266,402	1,219,046,987	539,321,129	170,585	679,896,443
市民税 計	16,889,400	18,584,800,484	18,147,535,221	6,156,149	443,421,412
市民税(個人)	14,750,000	15,772,646,075	15,398,063,728	5,952,849	380,535,196
現年課税分	14,635,000	15,393,415,208	15,271,871,061	5,811,864	127,356,011
滞納繰越分	115,000	379,230,867	126,192,667	140,985	253,179,185
市民税(法人)	2,139,400	2,812,154,409	2,749,471,493	203,300	62,886,216
現年課税分	2,135,000	2,777,271,500	2,733,913,200	203,300	43,561,600
滞納繰越分	4,400	34,882,909	15,558,293	0	19,324,616
固定資産税 計	15,872,000	16,815,398,833	16,389,829,882	1,212,372	426,781,323
固定資産税	15,773,000	16,715,806,733	16,290,237,782	1,212,372	426,781,323
現年課税分	15,653,000	16,076,268,100	15,969,047,779	1,193,943	108,414,264
滞納繰越分	120,000	639,538,633	321,190,003	18,429	318,367,059
交付金	99,000	99,592,100	99,592,100	0	0
納付金	0	0	0	0	0
軽自動車税 計	866,000	937,715,789	893,537,628	45,300	44,223,461
軽自動車税(種別割)	839,000	909,873,289	865,695,128	45,300	44,223,461
現年課税分	830,000	868,145,100	854,100,377	37,000	14,081,723
滞納繰越分	9,000	41,728,189	11,594,751	8,300	30,141,738
軽自動車税(環境性能割)	27,000	27,842,500	27,842,500	0	0
市たばこ税	2,000,001	2,101,004,530	2,101,004,530	0	0
現年課税分	2,000,000	2,101,004,530	2,101,004,530	0	0
滞納繰越分	1	0	0	0	0
特別土地保有税	1	0	0	0	0
現年課税分	1	0	0	0	0
滞納繰越分	0	0	0	0	0
入湯税	1,601	1,079,340	1,079,340	0	0
現年課税分	1,600	1,079,340	1,079,340	0	0
滞納繰越分	1	0	0	0	0
事業所税	1,091,000	1,179,125,500	1,162,491,880	0	16,633,620
現年課税分	1,090,000	1,155,120,800	1,147,758,700	0	7,362,100
滞納繰越分	1,000	24,004,700	14,733,180	0	9,271,520
都市計画税 計	2,429,000	2,604,974,789	2,538,568,483	188,928	66,595,234
現年課税分	2,412,000	2,505,313,100	2,488,516,248	186,057	16,982,909
滞納繰越分	17,000	99,661,689	50,052,235	2,871	49,612,325
延滞金(一般)	40,000	44,738,858	44,738,858	0	0

(備考)

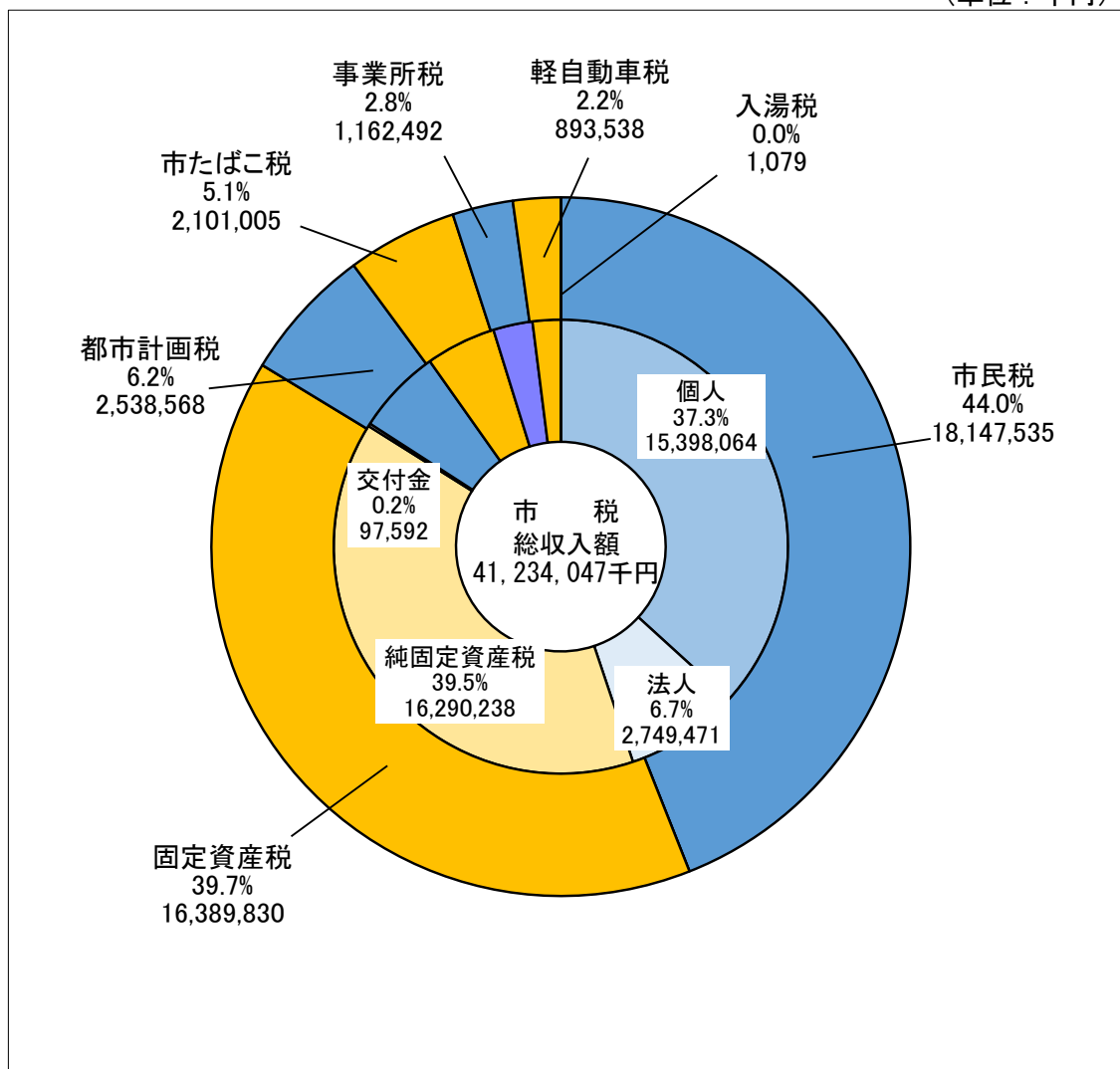
* 調定 - (収入 - 還付未済) = 収入未済

* 収入未済 - 不納欠損 = 実繰越

不納欠損	実繰越	執行停止	B/A	前年	前年比
63,738,934	933,916,116	53,689,760	97.66%	97.02%	0.64%
7,104,080	310,654,527	2,143,210	99.24%	98.62%	0.62%
56,634,854	623,261,589	51,546,550	44.24%	30.81%	13.43%
17,974,428	425,446,984	26,621,335	97.65%	97.66%	-0.01%
16,188,092	364,347,104	22,144,835	97.63%	97.52%	0.11%
1,619,680	125,736,331	750,410	99.21%	99.06%	0.15%
14,568,412	238,610,773	21,394,425	33.28%	36.72%	-3.44%
1,786,336	61,099,880	4,476,500	97.77%	98.48%	-0.71%
0	43,561,600	0	98.44%	99.15%	-0.71%
1,786,336	17,538,280	4,476,500	44.60%	29.05%	15.55%
34,101,547	392,679,776	21,884,734	97.47%	96.15%	1.32%
34,101,547	392,679,776	21,884,734	97.45%	96.13%	1.32%
4,638,210	103,776,054	1,151,118	99.33%	98.05%	1.28%
29,463,337	288,903,722	20,733,616	50.22%	26.53%	23.69%
0	0	0	100.00%	100.00%	0.00%
0	0	0	-	-	-
3,540,987	40,682,474	1,773,313	95.29%	94.92%	0.37%
3,540,987	40,682,474	1,773,313	95.14%	94.77%	0.37%
123,400	13,958,323	62,300	98.38%	98.20%	0.19%
3,417,587	26,724,151	1,711,013	27.79%	29.76%	-1.97%
0	0	0	100.00%	100.00%	-
0	0	0	100.00%	100.00%	0.00%
0	0	0	100.00%	100.00%	0.00%
0	0	0	-	-	-
0	0	0	-	-	-
0	0	0	-	-	-
0	0	0	-	-	-
0	0	0	100.00%	100.00%	0.00%
0	0	0	100.00%	100.00%	0.00%
0	0	0	-	-	-
2,807,800	13,825,820	0	98.59%	97.98%	0.61%
0	7,362,100	0	99.36%	98.72%	0.64%
2,807,800	6,463,720	0	61.38%	30.04%	31.34%
5,314,172	61,281,062	3,410,378	97.45%	96.12%	1.33%
722,790	16,260,119	179,382	99.33%	98.04%	1.29%
4,591,382	45,020,943	3,230,996	50.22%	26.53%	23.69%
0	0	0	100.00%	100.00%	0.00%

7. 令和3年度市税収入の構成

(単位：千円)



8. 歳入総額に占める市税の構成比

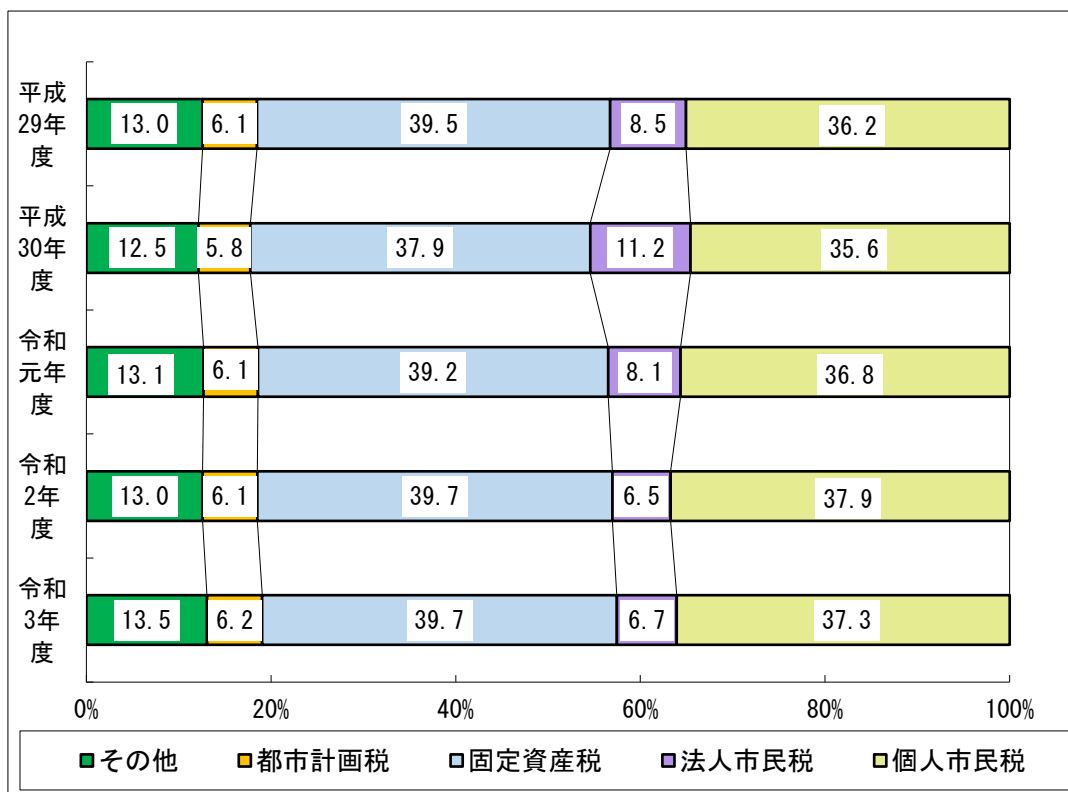
(単位：千円・%)

	平成29年度	平成30年度	令和元年度	令和2年度	令和3年度
歳入総額 (A)	131,764,042	127,552,206	129,822,348	170,390,465	157,778,303
市税収入 (B)	41,149,482	42,567,186	41,896,255	41,504,304	41,234,047
構成比 (B/A)	31.23%	33.37%	32.27%	24.36%	26.13%

9. 市税収入額の税目別構成比

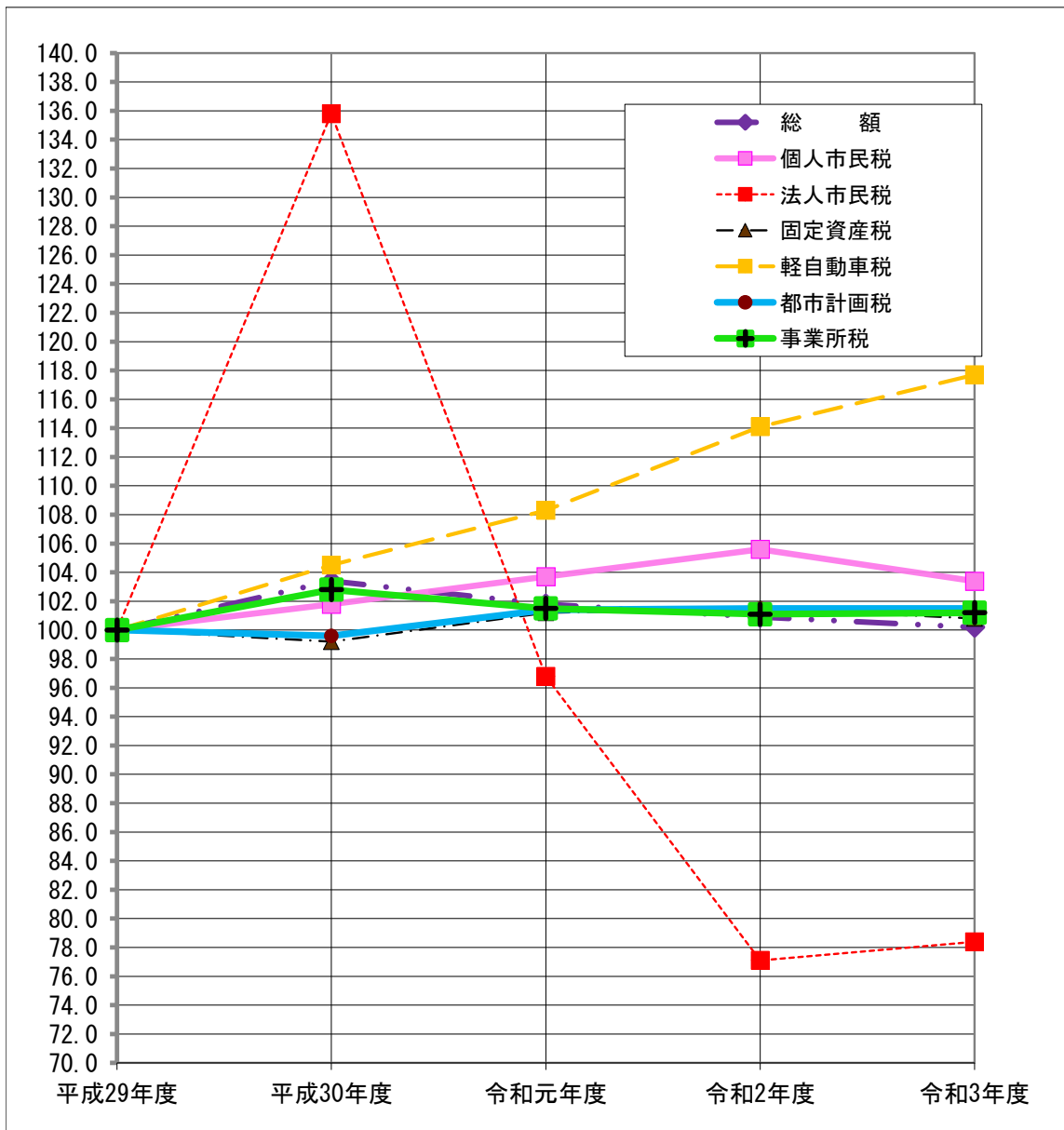
(単位：%)

	平成29年度	平成30年度	令和元年度	令和2年度	令和3年度
個人市民税	36.2	35.6	36.8	37.9	37.3
法人市民税	8.5	11.2	8.1	6.5	6.7
純固定資産税	39.3	37.7	39.0	39.5	39.5
交・納付金	0.2	0.2	0.2	0.2	0.2
軽自動車税	1.8	1.9	2.0	2.1	2.2
市たばこ税	5.1	4.8	5.0	4.8	5.1
特別土地保有税	0.0	0.0	0.0	0.0	0.0
入湯税	0.0	0.0	0.0	0.0	0.0
都市計画税	2.8	2.8	2.8	2.8	2.8
事業所税	6.1	5.8	6.1	6.1	6.2



10. 市税収入額の伸長指数

	平成29年度	平成30年度	令和元年度	令和2年度	令和3年度
総 額	100.0	103.4	101.8	100.9	100.2
個人市民税	100.0	101.8	103.7	105.6	103.4
法人市民税	100.0	135.8	96.8	77.1	78.4
固定資産税	100.0	99.2	101.2	101.5	100.8
軽自動車税	100.0	104.5	108.3	114.1	117.7
都市計画税	100.0	99.6	101.4	101.5	101.5
事業所税	100.0	102.8	101.5	101.1	101.2



1 1. 市民の市税負担額調

(単位：人・世帯・円)

		平成29年度	平成30年度	令和元年度	令和2年度	令和3年度
3月末現在の人口		305,581	304,703	304,705	304,079	302,122
3月末現在の世帯数		133,555	134,537	136,444	138,003	138,566
個人市民税	1人	48,577	49,738	50,771	51,729	50,951
	1世帯	111,147	112,649	113,381	113,980	111,091
純固定資産税	1人	52,848	52,593	53,729	54,598	53,211
	1世帯	120,918	119,114	119,986	120,302	116,019
軽自動車税	1人	2,500	2,606	2,708	2,857	2,966
	1世帯	5,721	5,902	6,047	6,295	6,466
市たばこ税	1人	6,810	6,748	6,827	6,587	6,954
	1世帯	15,581	15,283	15,246	14,513	15,162
特別土地保有税	1人	0	0	0	0	0
	1世帯	0	0	0	0	0
入湯税	1人	7	8	10	5	4
	1世帯	16	17	22	12	8
都市計画税	1人	8,180	8,178	8,332	8,452	8,292
	1世帯	18,717	18,522	18,607	18,622	18,080
合計	1人	118,922	119,871	122,377	124,228	122,378
	1世帯	272,100	271,487	273,289	273,724	266,826

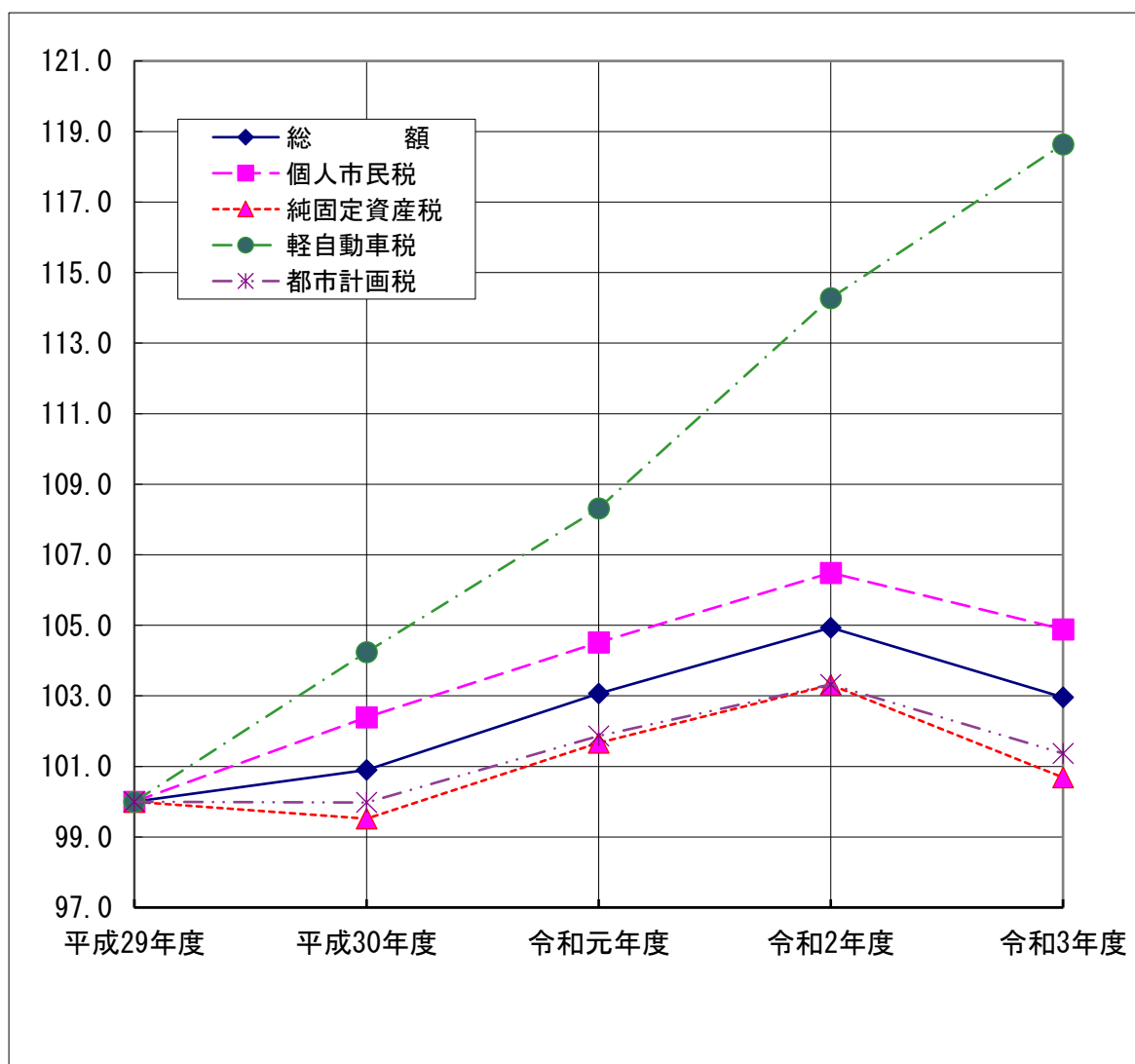
●人口と世帯数は外国人住民を含んだ数値（住民基本台帳法の改正のため）

●現年課税分の最終調定額による

●法人市民税、事業所税、交・納付金を除く

1 2. 市税負担額の伸長指数

	平成29年度	平成30年度	令和元年度	令和2年度	令和3年度
総 額	100.0	100.9	103.1	104.9	103.0
個人市民税	100.0	102.4	104.5	106.5	104.9
純固定資産税	100.0	99.5	101.7	103.3	100.7
軽自動車税	100.0	104.2	108.3	114.3	118.6
都市計画税	100.0	100.0	101.9	103.3	101.4



13. 徴収経費調

(単位：千円／%)

		平成29年度	平成30年度	令和元年度	令和2年度	令和3年度	
税 収 額	市税 A	41,149,482	42,567,186	41,896,255	41,504,304	41,234,047	
	個人県民税 B	9,742,198	9,950,592	10,144,277	10,335,544	10,129,906	
	合計 C	50,891,680	52,517,778	52,040,532	51,839,848	51,363,953	
人 件 費	基本給 D	421,304	419,326	429,860	418,126	406,587	
	手 当	超過勤務手当	42,061	38,149	38,938	39,369	40,889
		その他の手当	205,774	207,517	209,631	166,331	198,920
	小計 E	247,835	245,666	248,569	205,700	239,809	
	その他 F	149,574	151,613	149,763	171,616	163,357	
計(D+E+F) G	818,713	816,605	828,192	795,442	809,753		
需 要 費	旅費 H	1,312	1,502	654	2,342	87	
	賃金 I	45,403	42,569	38,044	0	0	
	その他 J	28,666	26,845	24,236	20,685	24,219	
	計(H+I+J) K	75,381	70,916	62,934	23,027	24,306	
報 奨 金	納税奨励金 N	0	0	0	0	0	
	その他 O	7	13	331	380	117	
	計(N+O) P	7	13	331	380	117	
その他 Q	125,092	100,799	186,983	122,403	108,784		
合計(G+K+P+Q) R	1,019,193	988,333	1,078,440	941,252	942,960		
県 民 税 徴 収 取 扱 費	通知書の数を基準にした金額 S	0	0	0	0	0	
	徴収額を基準にした金額 T	44	38	6	23	0	
	納税義務者数を基準にした金額 U	418,494	423,993	429,900	433,686	435,884	
	計(S+T+U) V	418,538	424,031	429,906	433,709	435,884	
差引(R - V) W	600,655	564,302	648,534	507,543	507,076		
税 収 に 対 す る 割 合	R／C	2.0	1.9	2.1	1.8	1.8	
	W／A	1.5	1.3	1.5	1.2	1.2	

〈課税状況調第39表による〉

●県民税徴収取扱費のTは還付金、還付加算金を除く

