

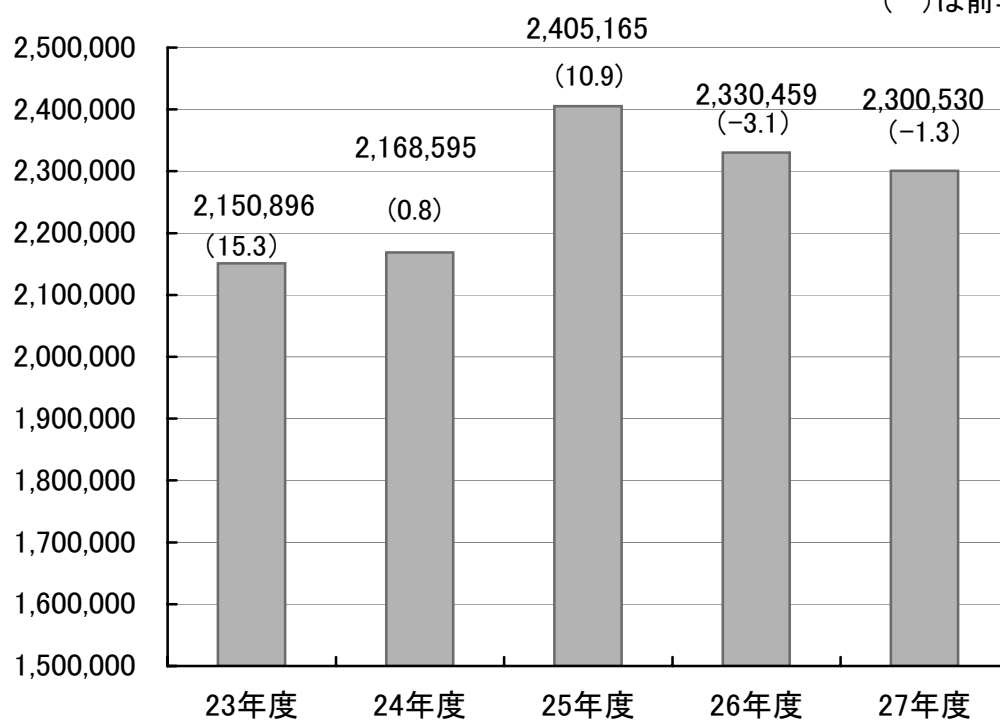
## Ⅶ. 諸 税

1. 市たばこ税調定額（現年課税分）の推移	---	59
2. たばこ売渡本数（現年課税分）の推移	-----	59
3. 入湯税調定額（現年課税分）の推移	-----	60
4. 入湯客数（現年課税分）の推移	-----	60
5. 特別土地保有税調定額の推移	-----	61
6. 特別土地保有税の納税義務者数調	-----	61
7. 事業所税調定額（現年課税分）の推移	----	62
8. 事業所税納税者数（現年課税分）の推移	----	62



## 1. 市たばこ税調定額（現年課税分）の推移 （単位：千円・％）

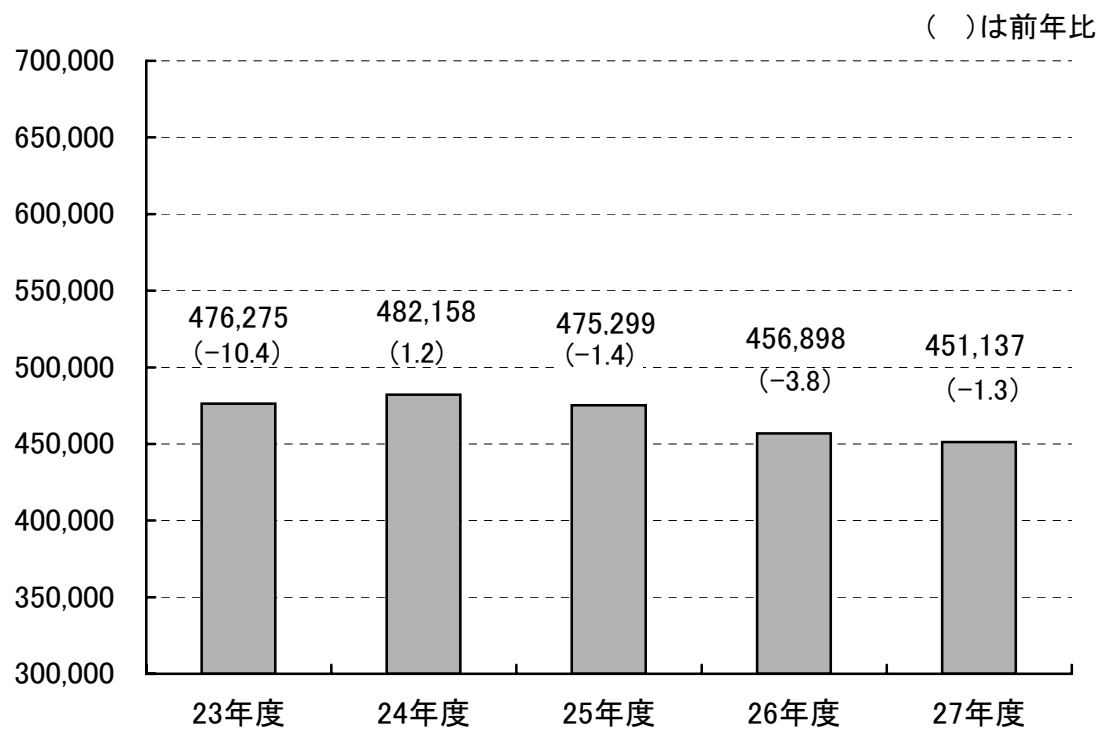
（ ）は前年比



●このデータは、各年度、現年課税分の最終調定額による

## 2. たばこ売渡本数（現年課税分）の推移 （単位：千本・％）

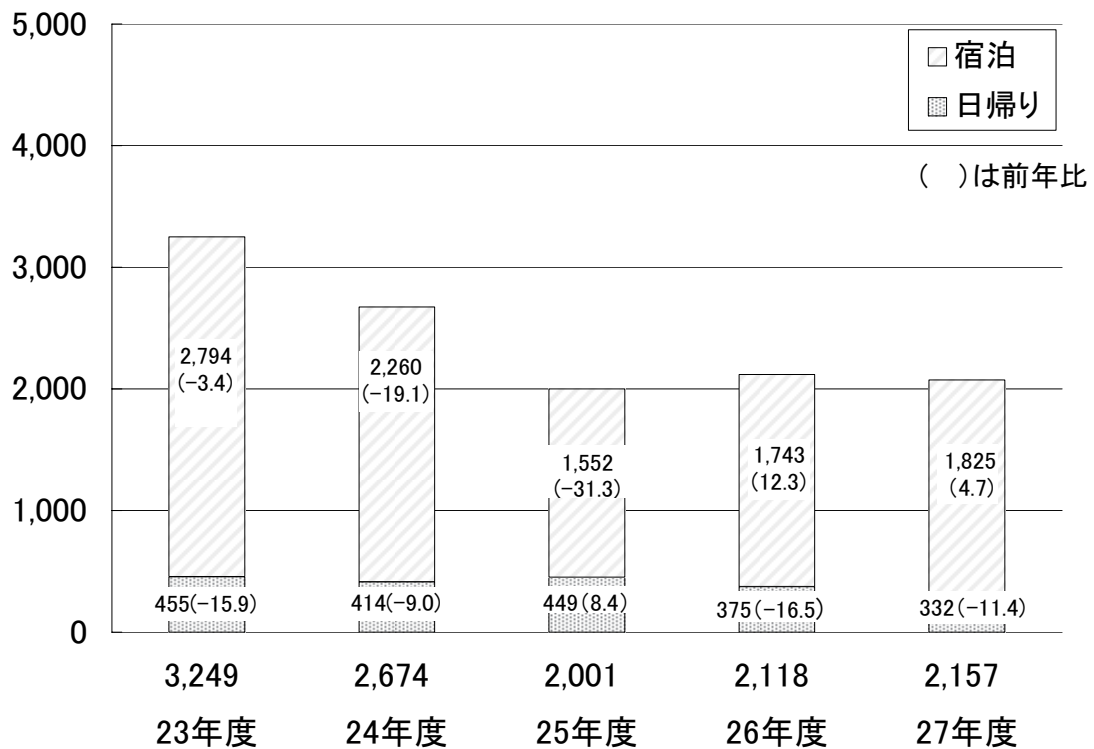
（ ）は前年比



●このデータは、各年度、現年課税分の最終売渡本数による

### 3. 入湯税調定額（現年課税分）の推移

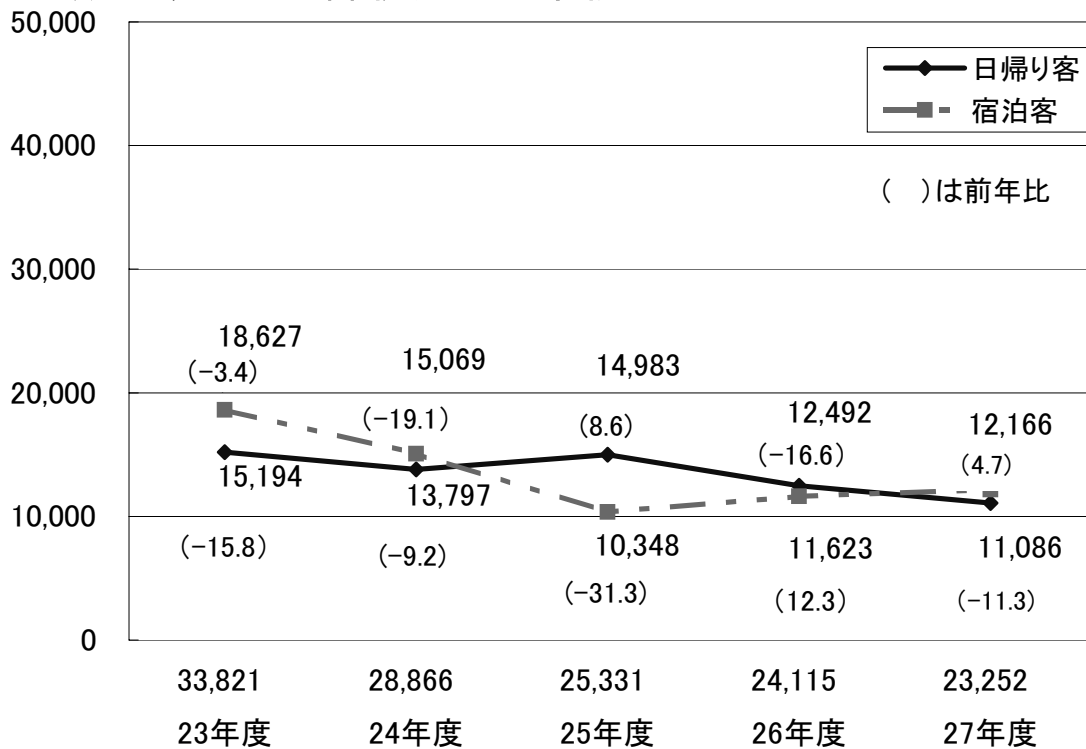
（単位：千円・％）



●このデータは、各年度、現年課税分の最終調定額による

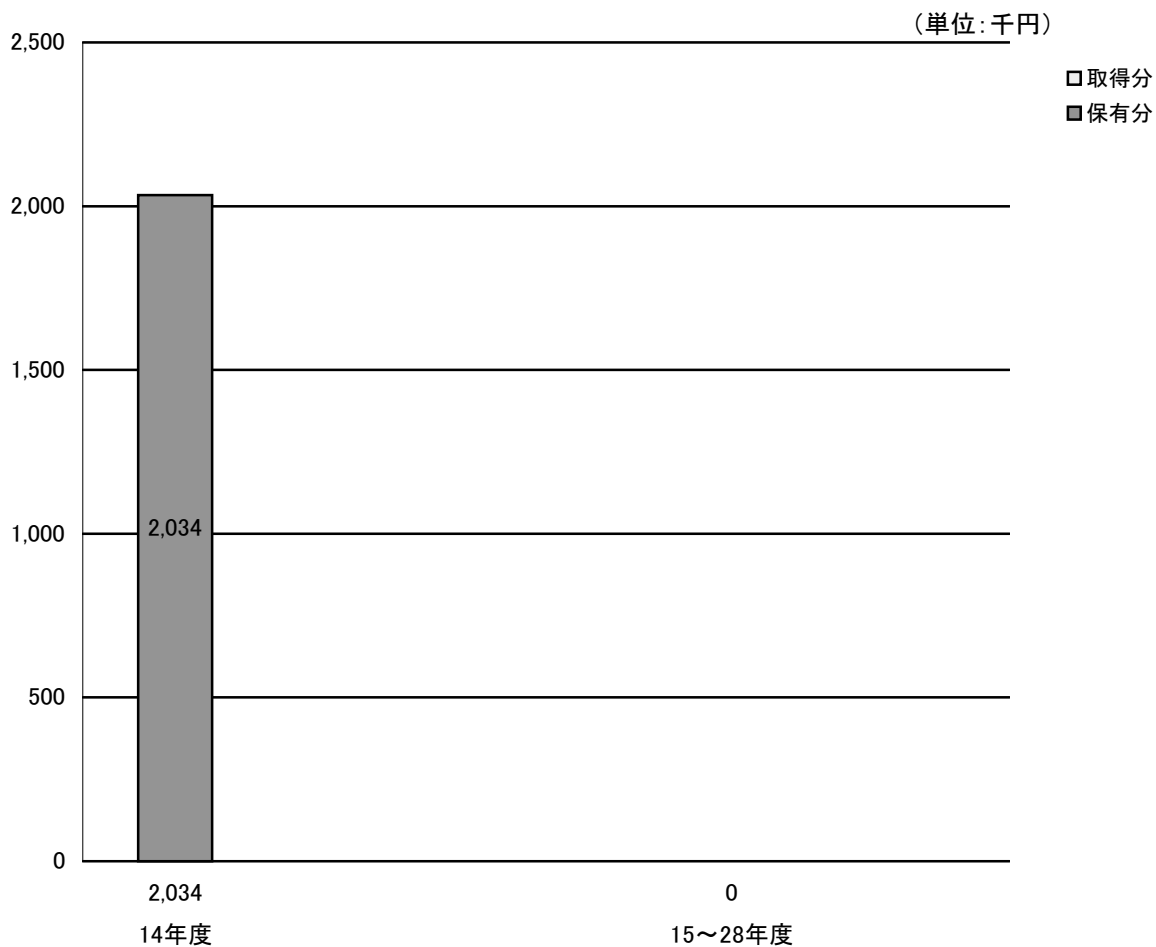
### 4. 入湯客数（現年課税分）の推移

（単位：人・％）



●このデータは、各年度、現年課税分の最終客数による

## 5. 特別土地保有税調定額の推移



- 平成15年度より、新規課税分は停止
- 15年度までは、旧久留米市のみの数値

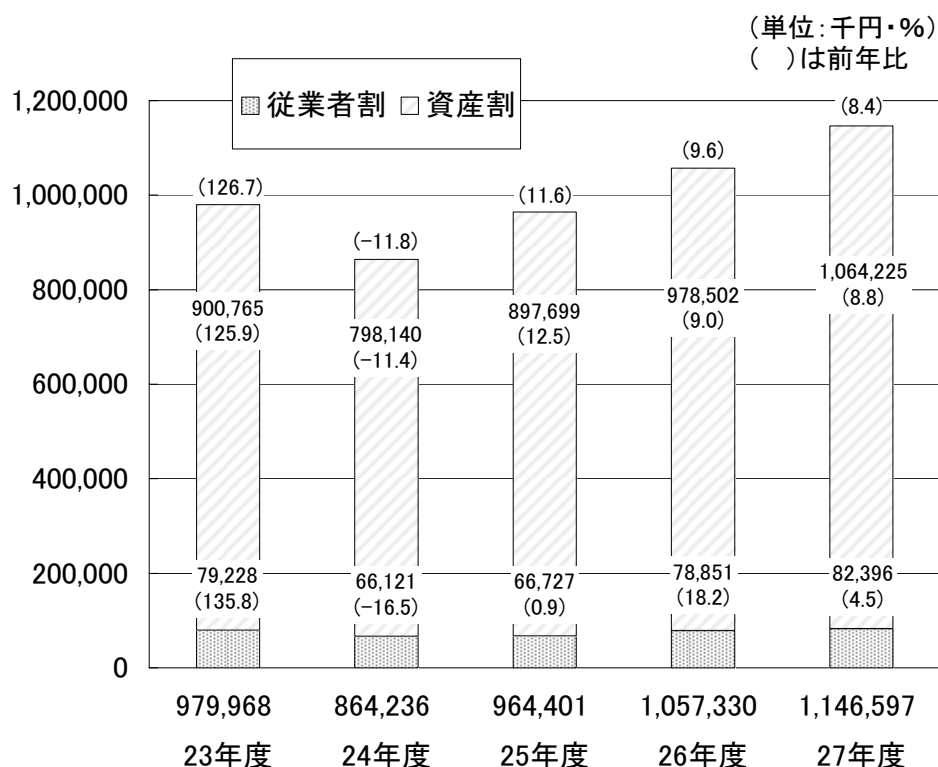
## 6. 特別土地保有税の納税義務者数調

(単位:人)

区 分		14年度	15~28年度
取 得 分	法 人	0	0
	個 人	0	0
	計	0	0
保 有 分	法 人	1	0
	個 人	10	0
	計	11	0
総 数	法 人	1	0
	個 人	10	0
	計	11	0

- 15年度までは、旧久留米市のみの数値
- 16年度は、16年4月1日からの旧田主丸町、旧北野町、旧城島町、旧三瀧町分を含む

## 7. 事業所税調定額（現年課税分）の推移



(単位:千円・%)  
( )は前年比

区分	23年度	24年度	25年度	26年度	27年度
調定額 A+B	979,968 (126.7)	864,236 (-11.8)	964,401 (11.6)	1,057,330 (9.6)	1,146,597 (8.4)
資産割 A	900,765 (125.9)	798,140 (-11.4)	897,699 (12.5)	978,502 (9.0)	1,064,225 (8.8)
従業者割 B	79,228 (135.8)	66,121 (-16.5)	66,727 (0.9)	78,851 (18.2)	82,396 (4.5)

- 事業所税は、平成22年8月1日以降に事業年度終了を迎える法人事業所から課税を開始
- 資産割A+従業者割B=納税者数A+Bにならないのは、納税者別にそれぞれの端数処理を行うため
- このデータは、各年度、現年課税分の最終調定額による

## 8. 事業所税納税者数（現年課税分）の推移

(単位:事業所・%)  
( )は前年比

区分	23年度	24年度	25年度	26年度	27年度
納税者数 A+B	601 (232.0)	515 (-14.3)	513 (-0.4)	509 (-0.8)	523 (2.8)
資産割 A	522 (191.6)	513 (-1.7)	508 (-1.0)	504 (-0.8)	518 (2.8)
従業者割 B	48 (336.4)	46 (-4.2)	38 (-17.4)	43 (13.2)	45 (4.7)

- 事業所税は、平成22年8月1日以降に事業年度終了を迎える法人事業所から課税を開始
- 資産割A+従業者割B=納税者数A+Bにならないのは、両方対象となる納税者が含まれているため
- このデータは、各年度、現年課税分の最終納税者数による