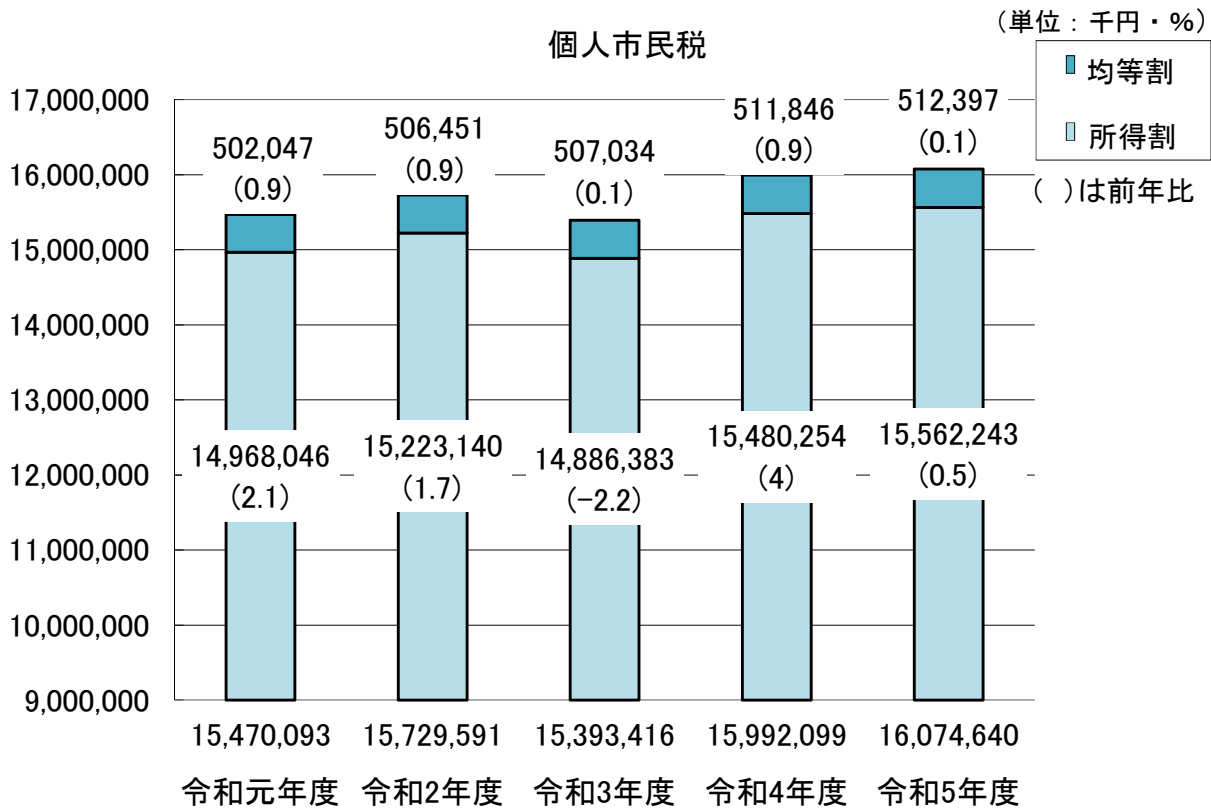


## IV. 市 民 税

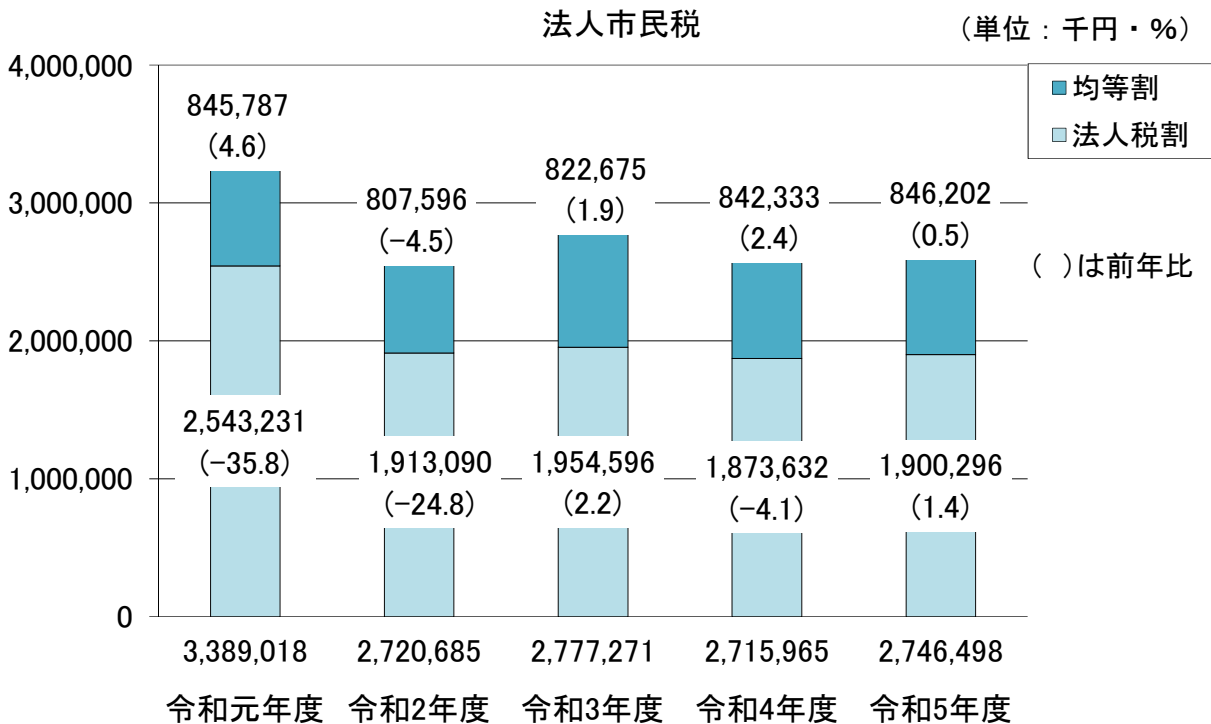
1. 市民税調定額（現年課税分）の推移	33
2. 市民税の納税義務者数調	34
3. 個人市民税の所得別構成	35
4. 令和6年度個人市民税所得割の課税段階別構成	36
5. 個人市民税の給与所得調	36
6. 法人市民税の業種別構成	37



# 1. 市民税調定額(現年課税分)の推移



●このデータは、各年度、現年課税分の最終調定額による



●このデータは、各年度、現年課税分の最終調定額による

## 2. 市民税の納税義務者数調

### 個人市民税

(単位：人)

		令和2年度	令和3年度	令和4年度	令和5年度	令和6年度
特別徴収	均等割のみ	*1 9,034	9,206	8,951	9,005	16,694
	所得割のみ	0	0	0	0	0
	両方ある者	*2 111,704	113,173	114,209	114,212	108,633
	計	*3 120,738	122,379	123,160	123,217	125,327
	特徴義務者	16,378	16,702	16,814	17,041	17,388
普通徴収	均等割のみ	*4 3,217	3,026	2,959	3,196	5,431
	所得割のみ	0	0	0	0	0
	両方ある者	*5 19,570	18,772	19,347	19,278	17,140
	計	*6 22,787	21,798	22,306	22,474	22,571
総数	均等割のみ	*7 12,251	12,232	11,910	12,201	22,125
	所得割のみ	0	0	0	0	0
	両方ある者	*8 131,274	131,945	133,556	133,490	125,773
	計	*9 143,525	144,177	145,466	145,691	147,898

●このデータは、各年度の年度当初のデータによる(特別徴収義務者数は課税状況調第3表)

\*1～\*9については、令和2年度版税務統計ではそれぞれ下記の数字としていたが、上記のように修正。

\*1:8,998 \*2:120,738 \*3:129,736 \*4:3,201 \*5:22,787 \*6:25,988 \*7:12,199 \*8:143,525

\*9:155,724

### 法人市民税

(単位：件)

		令和元年度	令和2年度	令和3年度	令和4年度	令和5年度
総数		8,251	8,416	8,585	8,820	9,015

●このデータは、各年度の年度末のデータによる(課税状況調検収調書第1表)

### 3. 個人市民税の所得別構成

(単位：千円・人)

		令和2年度	令和3年度	令和4年度	令和5年度	令和6年度
給与所得を 主とする者	均等割額	403,704	404,341	406,805	410,459	356,730
	所得割額	12,622,004	12,448,453	12,720,321	13,033,930	12,385,686
	税額	13,025,708	12,852,794	13,127,126	13,444,389	12,742,416
	納税義務者	115,344	115,526	116,230	117,274	118,910
営業所得を 主とする者	均等割額	23,128	23,492	24,500	21,602	18,789
	所得割額	837,039	810,194	1,060,153	798,292	774,221
	税額	860,167	833,686	1,084,653	819,894	793,010
	納税義務者	6,608	6,712	7,000	6,172	6,263
農業所得を 主とする者	均等割額	3,595	3,101	3,262	3,381	2,571
	所得割額	78,569	87,669	96,756	105,210	85,032
	税額	82,164	90,770	100,018	108,591	87,603
	納税義務者	1,027	886	932	966	857
その他	均等割額	73,538	74,263	74,918	74,802	65,922
	所得割額	1,524,511	1,302,792	1,413,994	1,458,552	1,320,752
	税額	1,598,049	1,377,055	1,488,912	1,533,354	1,386,674
	納税義務者	21,011	21,218	21,405	21,372	21,974
294条1項 2号該当者	均等割額	371	364	399	364	315
	納税義務者	106	104	114	104	105
合計	均等割額	504,336	505,561	509,884	510,608	444,327
	所得割額	15,062,123	14,649,108	15,291,224	15,395,984	14,565,691
	税額	15,566,459	15,154,669	15,801,108	15,906,592	15,010,018
	納税義務者	144,096	144,446	145,681	145,888	148,109

●このデータは、各年度、6月末時点での数値による〈課税状況調第2表〉

#### 4. 令和6年度個人市民税所得割の課税段階別構成

(単位：人・千円・%)

課税標準額の段階	納税義務者	構成比	所得割額	構成比
10万円以下の金額	319	0.3	72,827	0.5
10万円を超え 100万円以下	42,232	33.5	1,088,983	7.5
100万円を超え 200万円以下	39,983	31.7	2,881,851	19.8
200万円を超え 300万円以下	20,773	16.5	2,564,193	17.6
300万円を超え 400万円以下	10,004	7.9	1,822,678	12.5
400万円を超え 550万円以下	5,936	4.7	1,472,557	10.1
550万円を超え 700万円以下	2,002	1.6	669,186	4.6
700万円を超え 1,000万円以下	1,794	1.4	829,543	5.7
1,000万円を超え 2,000万円以下	2,146	1.7	1,608,809	11.0
2,000万円を超え 5,000万円以下	688	0.6	1,074,226	7.4
5,000万円を超え 1億円以下	62	0.1	209,820	1.4
1億円を超える金額	22	0.0	271,018	1.9
合 計	125,961	100	14,565,691	100

●このデータは、6月末時点での数値による〈課税状況調第12表〉

#### 5. 個人市民税の給与所得調

(単位：人・千円)

	令和2年度	令和3年度	令和4年度	令和5年度	令和6年度
有 資 格 者	104,568	104,509	105,323	106,287	105,643
失 格 者	10,947	11,414	11,586	11,262	6,954
人 員 計	115,515	115,923	116,909	117,549	112,597
給 与 収 入	490,248,780	490,011,437	500,568,926	511,096,205	513,813,311
給 与 控 除	144,241,171	133,440,447	135,690,670	137,847,081	136,512,367
給 与 所 得	346,007,609	356,570,990	364,878,256	373,249,124	377,300,944

●有資格者は、所得税の納税義務がある人・失格者は、所得税の納税義務がない人

●このデータは、各年度、6月末時点での数値による〈課税状況調第13表〉

## 6. 法人市民税の業種別構成

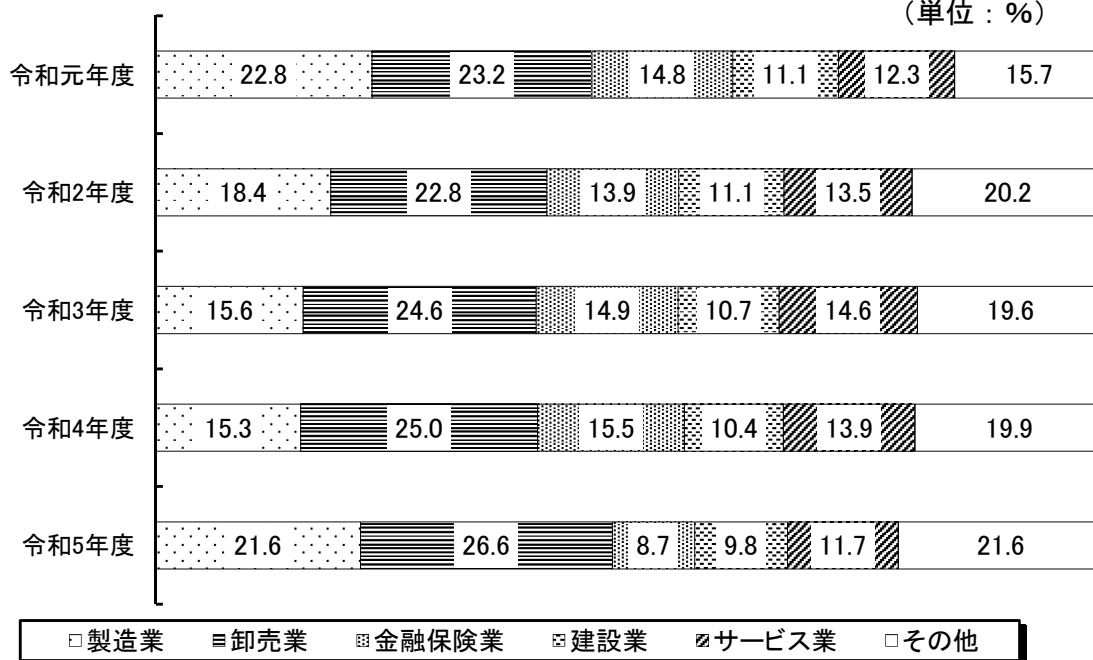
(単位：千円)

		令和元年度	令和2年度	令和3年度	令和4年度	令和5年度
現 年 度	製造業	761,969	494,264	425,605	408,996	578,877
	卸小売業	774,894	611,218	673,177	667,760	712,599
	金融保険業	495,468	372,982	408,871	414,939	232,451
	建設業	372,258	297,554	291,673	278,978	262,368
	サービス業	409,352	361,531	399,963	370,832	313,533
	その他	525,033	541,918	537,485	532,844	581,245
計		3,338,974	2,679,467	2,736,774	2,674,349	2,681,073
過年度		50,044	41,219	40,497	41,616	65,425
合計		3,389,018	2,720,686	2,777,271	2,715,965	2,746,498

●このデータは、各年度、最終調定額による

●「過年度」とは、前年度までに申告期限が到来したものを当該年度で賦課したものをいう

(単位：%)



●このデータは、各年度、最終調定額による

